

REPÚBLICA FEDERATIVA DO BRASIL  
ESTADO: PIAUI  
MUNICÍPIO: MIGUEL LEAO

# Relatório Anual de Gestão 2024

GEOVANI SOUSA MELO  
Secretário(a) de Saúde

# Sumário

## 1. Identificação

- 1.1. Informações Territoriais
- 1.2. Secretaria de Saúde
- 1.3. Informações da Gestão
- 1.4. Fundo de Saúde
- 1.5. Plano de Saúde
- 1.6. Informações sobre Regionalização
- 1.7. Conselho de Saúde
- 1.8. Casa Legislativa

## 2. Introdução

## 3. Dados Demográficos e de Morbimortalidade

- 3.1. População estimada por sexo e faixa etária
- 3.2. Nascidos Vivos
- 3.3. Principais causas de internação por local de residência
- 3.4. Mortalidade por grupos de causas

## 4. Dados da Produção de Serviços no SUS

- 4.1. Produção de Atenção Básica
- 4.2. Produção de Urgência e Emergência por Grupo de Procedimentos
- 4.3. Produção de Atenção Psicossocial por Forma de Organização
- 4.4. Produção de Atenção Ambulatorial Especializada e Hospitalar por Grupo de Procedimentos
- 4.5. Produção de Assistência Farmacêutica
- 4.6. Produção de Vigilância em Saúde por Grupo de Procedimentos

## 5. Rede Física Prestadora de Serviços ao SUS

- 5.1. Por tipo de estabelecimento e gestão
- 5.2. Por natureza jurídica
- 5.3. Consórcios em saúde

## 6. Profissionais de Saúde Trabalhando no SUS

## 7. Programação Anual de Saúde - PAS

- 7.1. Diretrizes, objetivos, metas e indicadores

## 8. Indicadores de Pactuação Interfederativa

## 9. Execução Orçamentária e Financeira

- 9.1. Execução da programação por fonte de recurso, subfunção e categoria econômica
- 9.2. Indicadores financeiros
- 9.3. Relatório Resumido da Execução Orçamentária (RREO)
- 9.4. Execução orçamentária e financeira de recursos federais transferidos fundo a fundo, segundo bloco de financiamento e programa de trabalho

## 10. Auditorias

## 11. Análises e Considerações Gerais

## 12. Recomendações para o Próximo Exercício

---

# 1. Identificação

## 1.1. Informações Territoriais

<b>UF</b>	PI
<b>Município</b>	MIGUEL LEÃO
<b>Região de Saúde</b>	Entre Rios
<b>Área</b>	74,52 Km²
<b>População</b>	1.352 Hab
<b>Densidade Populacional</b>	19 Hab/Km²

Fonte: Departamento de Informática do SUS (DATASUS)

Data da consulta: 09/04/2025

## 1.2. Secretaria de Saúde

<b>Nome do Órgão</b>	SECRETARIA MUNICIPAL DE SAUDE DE MIGUEL LEAO
<b>Número CNES</b>	6953573
<b>CNPJ</b>	A informação não foi identificada na base de dados
<b>CNPJ da Mantenedora</b>	06554935000104
<b>Endereço</b>	PRACA ALTAMIRO DE AREA LEAO S/N PREDIO
<b>Email</b>	A informação não foi identificada na base de dados
<b>Telefone</b>	00 00000000

Fonte: Cadastro Nacional de Estabelecimentos de Saúde (CNES)

Data da consulta: 09/04/2025

## 1.3. Informações da Gestão

<b>Prefeito(a)</b>	ROBERTO CESAR DE AREA LEAO NASCIMENTO
<b>Secretário(a) de Saúde em Exercício</b>	GEOVANI SOUSA MELO
<b>E-mail secretário(a)</b>	escritapublica@gmail.com
<b>Telefone secretário(a)</b>	86933033020

Fonte: Sistema de Informações sobre Orçamentos Públicos em Saúde (SIOPS)

Data da consulta: 09/04/2025

## 1.4. Fundo de Saúde

<b>Instrumento de criação</b>	LEI
<b>Data de criação</b>	01/1991
<b>CNPJ</b>	13.884.290/0001-25
<b>Natureza Jurídica</b>	FUNDO PUBLICO DA ADMINISTRACAO DIRETA MUNICIPAL
<b>Nome do Gestor do Fundo</b>	GEOVANI SOUSA MELO

Fonte: Sistema de Informações sobre Orçamentos Públicos em Saúde (SIOPS)

Data da consulta: 09/04/2025

## 1.5. Plano de Saúde

<b>Período do Plano de Saúde</b>	2022-2025
<b>Status do Plano</b>	Aprovado

## 1.6. Informações sobre Regionalização

### Região de Saúde: Entre Rios

Município	Área (Km²)	População (Hab)	Densidade
AGRICOLÂNDIA	112.419	5023	44,68
ALTO LONGÁ	1621.354	13734	8,47
ALTOS	957.617	49637	51,83
AMARANTE	1304.775	17577	13,47
ANGICAL DO PIAUÍ	201.208	6982	34,70
BARRO DURO	131.116	6744	51,44
BENEDITINOS	792.562	10104	12,75
COIVARAS	506.719	4233	8,35
CURRALINHOS	362.793	4527	12,48
DEMERVAL LOBÃO	221.023	16998	76,91
HUGO NAPOLEÃO	273.721	3562	13,01
JARDIM DO MULATO	460.518	4251	9,23
JOSÉ DE FREITAS	1538.205	44391	28,86
LAGOA ALEGRE	394.658	8449	21,41
LAGOA DO PIAUÍ	427.195	5009	11,73
LAGOINHA DO PIAUÍ	67.507	3029	44,87
MIGUEL ALVES	1393.708	33071	23,73
MIGUEL LEÃO	74.517	1352	18,14
MONSENHOR GIL	582.058	10455	17,96
NAZÁRIA		10706	
OLHO D'ÁGUA DO PIAUÍ	220.127	2725	12,38
PALMEIRAIS	1360.307	13480	9,91
PASSAGEM FRANCA DO PIAUÍ	849.601	4220	4,97
PAU D'ARCO DO PIAUÍ	426.628	3972	9,31
REGENERAÇÃO	1257.157	17418	13,86
SANTO ANTÔNIO DOS MILAGRES	33.152	2189	66,03
SÃO GONÇALO DO PIAUÍ	147.592	4944	33,50
SÃO PEDRO DO PIAUÍ	525.723	14046	26,72
TERESINA	1755.698	902644	514,12
UNIÃO	1173.447	47707	40,66
ÁGUA BRANCA	97.039	18033	185,83

Fonte: Departamento de Informática do SUS (DATASUS)  
Ano de referência: 2024

## 1.7. Conselho de Saúde

<b>Instrumento Legal de Criação</b>	LEI
<b>Endereço</b>	PRAÇA ALTAMIRO DE AREA LEÃO
<b>E-mail</b>	
<b>Telefone</b>	
<b>Nome do Presidente</b>	RITA MARIA PEREIRA GOMES SANTOS
<b>Número de conselheiros por segmento</b>	<b>Usuários</b> 7

	<b>Governo</b>	2
	<b>Trabalhadores</b>	3
	<b>Prestadores</b>	0


Fonte: Sistema de Informações sobre Orçamentos Públicos em Saúde (SIOPS)

Ano de referência:

## 1 .8. Casa Legislativa


### 1º RDQA

Data de Apresentação na Casa Legislativa




### 2º RDQA

Data de Apresentação na Casa Legislativa



### 3º RDQA

Data de Apresentação na Casa Legislativa



- Considerações

**PREFEITA: NEUZA ARAUJO CUNHA**

**VICE-PREFEITO: EVANDRO ROBERTO**

**SECRETÁRIA MUNICIPAL DE SAÚDE: BIANCA ARAUJO CAVALCANTE**

**PRESIDENTE DO CMS: RITA MARIA PEREIRA GOMES SANTOS.**

Conselho Municipal de Saúde: Lei nº 109 de 25 de janeiro de 1997

Fundo Municipal de Saúde: Lei Nº 110, de 25 de janeiro de 1991 - CNPJ: 13.884.209/0001-25

## 2. Introdução

- Análises e Considerações sobre Introdução

O Relatório Anual de Gestão (RAG) de Miguel Leão apresenta as ações, avanços e desafios da saúde ao longo do ano, destacando a alta cobertura vacinal, zero mortalidade infantil e materna, e investimentos de 16,61% das receitas próprias na área. Também registra a implantação do SUS Digital, ampliando o acesso aos serviços. O documento reforça o compromisso da gestão com a transparência, a melhoria contínua do SUS e a qualidade de vida da população.

### 3. Dados Demográficos e de Morbimortalidade

A disponibilização dos dados do SINASC, SIM e SIH, no DGMP, depende do prazo de publicação, respectivamente, pelos DAENT/SVSA e DRAC/SAES

#### 3.1. População estimada por sexo e faixa etária

Período: 2021

Faixa Etária	Masculino	Feminino	Total
0 a 4 anos	54	52	106
5 a 9 anos	53	48	101
10 a 14 anos	58	41	99
15 a 19 anos	64	45	109
20 a 29 anos	115	96	211
30 a 39 anos	83	97	180
40 a 49 anos	80	85	165
50 a 59 anos	47	60	107
60 a 69 anos	39	46	85
70 a 79 anos	20	29	49
80 anos e mais	11	16	27
<b>Total</b>	<b>624</b>	<b>615</b>	<b>1239</b>

Fonte: Estimativas preliminares elaboradas pelo Ministério da Saúde/SVS/DASNT/CGIAE (DataSUS/Tabnet)  
Data da consulta: 10/04/2025.

#### 3.2. Nascidos Vivos

Número de nascidos vivos por residência da mãe.

Unidade Federação	2020	2021	2022	2023
MIGUEL LEAO	15	12	16	19

Fonte: Sistema de Informações sobre Nascidos Vivos (MS/SVS/DASIS/SINASC)  
Data da consulta: 10/04/2025.

#### 3.3. Principais causas de internação por local de residência

Morbidade Hospitalar de residentes, segundo capítulo da CID-10.

Capítulo CID-10	2020	2021	2022	2023	2024
I. Algumas doenças infecciosas e parasitárias	5	11	3	4	3
II. Neoplasias (tumores)	1	1	7	6	12
III. Doenças sangue órgãos hemat e transt imunitár	-	-	1	-	2
IV. Doenças endócrinas nutricionais e metabólicas	-	1	-	1	-
V. Transtornos mentais e comportamentais	-	1	-	-	-
VI. Doenças do sistema nervoso	-	-	1	-	1
VII. Doenças do olho e anexos	-	-	-	1	-
VIII. Doenças do ouvido e da apófise mastóide	-	-	-	-	-
IX. Doenças do aparelho circulatório	2	5	5	7	7
X. Doenças do aparelho respiratório	-	4	5	2	4

XI. Doenças do aparelho digestivo	14	6	6	15	16
XII. Doenças da pele e do tecido subcutâneo	1	-	-	1	4
XIII. Doenças sist osteomuscular e tec conjuntivo	-	1	1	1	1
XIV. Doenças do aparelho geniturinário	-	6	8	11	7
XV. Gravidez parto e puerpério	16	22	20	26	25
XVI. Algumas afec originadas no período perinatal	1	2	4	3	7
XVII. Malf cong deformid e anomalias cromossômicas	-	-	1	1	1
XVIII. Sint sinais e achad anorm ex clín e laborat	-	1	-	3	1
XIX. Lesões enven e alg out conseq causas externas	4	10	12	12	20
XX. Causas externas de morbidade e mortalidade	-	-	-	-	-
XXI. Contatos com serviços de saúde	-	-	-	2	-
CID 10ª Revisão não disponível ou não preenchido	-	-	-	-	-
<b>Total</b>	<b>44</b>	<b>71</b>	<b>74</b>	<b>96</b>	<b>111</b>

Fonte: Sistema de Informações Hospitalares do SUS (SIH/SUS)

Data da consulta: 10/04/2025.

### 3.4. Mortalidade por grupos de causas

Mortalidade de residentes, segundo capítulo CID-10

Capítulo CID-10	2020	2021	2022	2023
I. Algumas doenças infecciosas e parasitárias	-	3	-	-
II. Neoplasias (tumores)	1	-	1	1
III. Doenças sangue órgãos hemat e transt imunitár	-	-	-	-
IV. Doenças endócrinas nutricionais e metabólicas	2	2	-	1
V. Transtornos mentais e comportamentais	-	-	-	-
VI. Doenças do sistema nervoso	-	-	-	-
VII. Doenças do olho e anexos	-	-	-	-
VIII. Doenças do ouvido e da apófise mastóide	-	-	-	-
IX. Doenças do aparelho circulatório	2	2	8	2
X. Doenças do aparelho respiratório	1	1	3	-
XI. Doenças do aparelho digestivo	-	-	-	-
XII. Doenças da pele e do tecido subcutâneo	-	-	-	-
XIII. Doenças sist osteomuscular e tec conjuntivo	-	-	-	-
XIV. Doenças do aparelho geniturinário	-	-	-	-
XV. Gravidez parto e puerpério	-	-	-	-
XVI. Algumas afec originadas no período perinatal	-	-	-	-
XVII. Malf cong deformid e anomalias cromossômicas	-	-	-	-
XVIII. Sint sinais e achad anorm ex clín e laborat	-	-	1	2
XIX. Lesões enven e alg out conseq causas externas	-	-	-	-
XX. Causas externas de morbidade e mortalidade	-	2	1	3
XXI. Contatos com serviços de saúde	-	-	-	-

XXII.Códigos para propósitos especiais	-	-	-	-
<b>Total</b>	<b>6</b>	<b>10</b>	<b>14</b>	<b>9</b>

Fonte: Sistema de Informações sobre Mortalidade (MS/SVS/CGIAE/SIM-TABNET)

Data da consulta: 10/04/2025.

- Análises e Considerações sobre Dados Demográficos e de Morbimortalidade

CADASTROS ATIVOS ESUS DEZ 2024: 1.718

CLASSIFICAÇÃO VINCULO E ACOMPANHAMENTO: 10,00 OTIMO

2024 - JANEIRO A AGOSTO:

NASCIDOS VIVOS: 11

VAGINAIS: 08

CESARIANOS: 03

ÓBITOS GERAIS: 07

MORT PREM 0 A 69 ANOS POR DCNT: 01

ÓBITOS MATERNOS E INFANTIS: 00

## 4. Dados da Produção de Serviços no SUS

A disponibilização dos dados do SIS AB, SIA e SIH, no DGMP, depende do prazo de publicação, respectivamente, pelos DESF/SAPS e DRAC/SAES

### 4.1. Produção de Atenção Básica

Tipo de Produção	Quantidade
Visita Domiciliar	11.056
Atendimento Individual	3.131
Procedimento	9.234
Atendimento Odontológico	1.160

Fonte: Sistema de informação em Saúde para a Atenção Básica – SISAB

### 4.2. Produção de Urgência e Emergência por Grupo de Procedimentos

Caráter de atendimento: Urgência

Grupo procedimento	Sistema de Informações Ambulatoriais		Sistema de Informações Hospitalares	
	Qtd. aprovada	Valor aprovado	AIH Pagas	Valor total
01 Acoes de promocao e prevencao em saude	-	-	-	-
02 Procedimentos com finalidade diagnostica	-	-	-	-
03 Procedimentos clinicos	-	-	-	-
04 Procedimentos cirurgicos	-	-	-	-
05 Transplantes de orgaos, tecidos e celulas	-	-	-	-
06 Medicamentos	-	-	-	-
07 Orteses, proteses e materiais especiais	-	-	-	-
08 Acoes complementares da atencao a saude	-	-	-	-

Fonte: Sistemas de Informações Ambulatoriais do SUS (SIA/SUS) e Sistema de Informações Hospitalares do SUS (SIH/SUS)

Data da consulta: 10/04/2025.

### 4.3. Produção de Atenção Psicossocial por Forma de Organização

Não há informações cadastradas para o período

### 4.4. Produção de Atenção Ambulatorial Especializada e Hospitalar por Grupo de Procedimentos

Grupo procedimento	Sistema de Informações Ambulatoriais		Sistema de Informações Hospitalares	
	Qtd. aprovada	Valor aprovado	AIH Pagas	Valor total
01 Acoes de promocao e prevencao em saude	689	-	-	-
02 Procedimentos com finalidade diagnostica	-	-	-	-
03 Procedimentos clinicos	-	-	-	-
04 Procedimentos cirurgicos	-	-	-	-
05 Transplantes de orgaos, tecidos e celulas	-	-	-	-
06 Medicamentos	-	-	-	-

07 Orteses, próteses e materiais especiais	206	46350,00	-	-
08 Ações complementares da atenção à saúde	-	-	-	-

Fonte: Sistema de Informações Ambulatoriais do SUS (SIA/SUS) e Sistema de Informações Hospitalares do SUS (SIH/SUS)

Data da consulta: 10/04/2025.

#### 4.5. Produção de Assistência Farmacêutica

Esse item refere-se ao componente especializado da assistência farmacêutica, sob gestão da esfera estadual. Portanto, não há produção sob gestão municipal.

#### 4.6. Produção de Vigilância em Saúde por Grupo de Procedimentos

Financiamento: Vigilância em Saúde

Grupo procedimento	Sistema de Informações Ambulatoriais	
	Qtd. aprovada	Valor aprovado
01 Ações de promoção e prevenção em saúde	689	-
<b>Total</b>	<b>689</b>	<b>-</b>

Fonte: Sistemas de Informações Ambulatoriais do SUS (SIA/SUS)

Data da consulta: 10/04/2025.

- Análises e Considerações sobre Dados da Produção de Serviços no SUS

Os dados estão de acordo com o SISAB

## 5. Rede Física Prestadora de Serviços ao SUS

### 5.1. Por tipo de estabelecimento e gestão

A disponibilização dos dados do SCNES, no DGMP, depende do prazo de publicação pelo DRAC/SAES.

Período 12/2024

Rede física de estabelecimentos de saúde por tipo de estabelecimentos				
Tipo de Estabelecimento	Dupla	Estadual	Municipal	Total
TELESSAUDE	0	0	1	1
POLO ACADEMIA DA SAUDE	0	0	1	1
CENTRAL DE ABASTECIMENTO	0	0	1	1
UNIDADE DE VIGILANCIA EM SAUDE	0	0	1	1
CENTRAL DE GESTAO EM SAUDE	0	0	1	1
CENTRO DE SAUDE/UNIDADE BASICA	0	0	5	5
UNIDADE DE APOIO DIAGNOSE E TERAPIA (SADT ISOLADO)	0	0	1	1
<b>Total</b>	<b>0</b>	<b>0</b>	<b>11</b>	<b>11</b>

Observação: Os dados apresentados referem-se ao número de estabelecimentos de saúde públicos ou prestadores de serviços ao SUS

Fonte: Cadastro Nacional de Estabelecimentos de Saúde (CNES)

Data da consulta: 09/04/2025.

### 5.2. Por natureza jurídica

Período 12/2024

Rede física de estabelecimentos de saúde por natureza jurídica				
Natureza Jurídica	Municipal	Estadual	Dupla	Total
<b>ADMINISTRACAO PUBLICA</b>				
MUNICIPIO	11	0	0	11
<b>Total</b>	<b>11</b>	<b>0</b>	<b>0</b>	<b>11</b>

Observação: Os dados apresentados referem-se ao número de estabelecimentos de saúde públicos ou prestadores de serviços ao SUS

Fonte: Cadastro Nacional de Estabelecimentos de Saúde (CNES)

Data da consulta: 09/04/2025.

### 5.3. Consórcios em saúde

O ente não está vinculado a consórcio público em saúde

- Análises e Considerações sobre Rede Física Prestadora de Serviços ao SUS

Os dados estão de acordo com o CNES

## 6. Profissionais de Saúde Trabalhando no SUS

A disponibilização dos dados do SCNES, no DGMP, depende do prazo de publicação pelo DRAC/SAES.

Período 02/2024

Postos de trabalho ocupados, por ocupação e forma de contratação						
Adm. do Estabelecimento	Formas de contratação	CBOs médicos	CBOs enfermeiro	CBOs (outros) nível superior	CBOs (outros) nível médio	CBOs ACS
Pública (NJ grupo 1)	Estatutários e empregados públicos (0101, 0102)	0	1	0	4	4

Postos de trabalho ocupados, por Contrato Temporário e Cargos em Comissão						
Adm. do Estabelecimento	Formas de contratação	CBOs médicos	CBOs enfermeiro	CBOs (outros) nível superior	CBOs (outros) nível médio	CBOs ACS
Pública (NJ grupo 1)	Contratos temporários e cargos em comissão (010301, 010302, 0104)	2	5	8	20	0

Fonte: Cadastro Nacional de Estabelecimentos de Saúde (CNES)

Data da consulta: 20/06/2025.

Postos de trabalho ocupados, por ocupação e forma de contratação						
Adm. do Estabelecimento	Formas de contratação	2020	2021	2022	2023	
Pública (NJ grupo 1)	Estatutários e empregados públicos (0101, 0102)	12	11	11	11	

Postos de trabalho ocupados, por Contrato Temporário e Cargos em Comissão						
Adm. do Estabelecimento	Formas de contratação	2020	2021	2022	2023	
Pública (NJ grupo 1)	Contratos temporários e cargos em comissão (010301, 010302, 0104)	28	29	27	36	

Fonte: Cadastro Nacional de Estabelecimentos de Saúde (CNES)

Data da consulta: 20/06/2025.

- Análises e Considerações sobre Profissionais de Saúde Trabalhando no SUS

Os dados estão de acordo com o CNES.

## 7. Programação Anual de Saúde - PAS

### 7.1. Diretrizes, objetivos, metas e indicadores

**DIRETRIZ Nº 1 - Assegurar que os serviços de saúde oferecidos sejam de alta qualidade, por meio do investimento, aprimoramento da política de Atenção Primária à Saúde e do acesso a esses serviços.**

**OBJETIVO Nº 1.1 - Melhorar a qualidade dos serviços de saúde oferecidos à população, garantindo que sejam acessíveis, eficientes e eficazes, por meio do fortalecimento da política de Atenção Primária à Saúde e do acesso facilitado a esses serviços.**

Descrição da Meta	Indicador para monitoramento e avaliação da meta	Unidade de medida	Ano - Linha-Base	Linha-Base	Meta Plano(2022-2025)	Meta 2024	Unidade de medida - Meta	Resultado Anual	% meta alcançada da PAS
1. Manter 100% da cobertura estimada da e-SF;	Cobertura populacional estimada pelas equipes de Atenção Básica	Percentual	2022	100,00	100,00	100,00	Percentual	100,00	100,00
Ação Nº 1 - Aderir a novas equipes de acordo com saldo de vagas para credenciamento e portarias do Ministério da Saúde									
Ação Nº 2 - Manter equipe de saúde completa e informar CNES mensalmente de acordo com calendário do Ministério da Saúde;;									
2. Manter 100% da cobertura estimada das equipes de saúde bucal;	Cobertura populacional estimada de saúde bucal na atenção básica	Percentual	2022	100,00	100,00	100,00	Percentual	100,00	100,00
Ação Nº 1 - Manter e-SB completa e informar CNES mensalmente de acordo com calendário do Ministério da Saúde;									
Ação Nº 2 - Informar a produção corretamente e em tempo oportuno.									
3. Manter atualizados no sistema e-SUS AB Território, em até 80%, os cadastros domiciliares e individuais dos usuários que utilizam os serviços de atenção básica.	Cadastros domiciliares e individuais dos usuários atualizados sistema e-SUS AB Território.	Percentual	2022	80,00	80,00	80,00	Percentual	80,00	100,00
Ação Nº 1 - Retirar do sistema usuários com mudança de endereço;									
Ação Nº 2 - Supervisionar cadastros mensalmente;									
Ação Nº 3 - Manter atualizado mensalmente todos os usuários cadastrados na equipes;									
4. Alcançar as metas estabelecidas pelo pagamento por desempenho do Previnê Brasil, avaliadas por meio da nota ISF (Indicador Sintético Final), visando o aprimoramento contínuo da atenção básica à saúde.	Nota ISF atingida no quadrimestral;	Percentual	2022	80,00	80,00	90,00	Percentual	90,00	100,00
Ação Nº 1 - Realizar busca ativa de gestantes e registro antes da 12ª semana de gestação;									
Ação Nº 2 - Atender hipertensos e diabéticos com foco na verificação e avaliação da PA e solicitação da HG.									
Ação Nº 3 - Manter pré-natal de qualidade: cadastro de gestantes até a 12ª semana, mais de 7 consultas de pré-natal, pré-natal odontológico realizado;									
Ação Nº 4 - ofertar citologias a todas as mulheres de 25 a 64 anos;									
Ação Nº 5 - Manter atualizado cartão de vacinação das crianças									

5. Atingir o percentual de cobertura de acompanhamento das condicionalidades de Saúde do Programa Bolsa Família.	Cobertura de acompanhamento das condicionalidades de Saúde do Programa Bolsa Família;	Percentual	2022	85,00	85,00	85,00	Percentual	95,36	112,19
Ação Nº 1 - Acompanhar o bolsa família;									
6. Manter adesão ao PSE e cumprimento das metas pactuadas;	Adesão ao Programa Saúde na Escola realizada e atividades realizadas informadas;	Percentual	2022	100,00	100,00	100,00	Percentual	100,00	100,00
Ação Nº 1 - Realizar adesão ao PSE no e-gestor;									
Ação Nº 2 - Programar, executar e informar atividades do programa saúde na escola;									
7. Garantir que as Unidades Básicas de Saúde estejam planejadas e adequadas para o atendimento de sintomáticos respiratórios, conforme previsto na Conferência de Saúde, visando a prevenção e o controle de doenças respiratórias.	Unidades básicas de saúde adequadas para atendimento a sintomáticos respiratórios;	Percentual	2022	100,00	100,00	100,00	Percentual	100,00	100,00
Ação Nº 1 - Manter protocolo de atendimento a sintomáticos respiratórios atualizado;									
8. Manter todas as unidades básicas de saúde informatizadas com uso do PEC;	Percentual de UBS informatizadas com informação no SISAB;	Percentual	2021	100,00	100,00	100,00	Percentual	100,00	100,00
Ação Nº 1 - Adquirir material de informativa para todas as unidades básicas de saúde;									
Ação Nº 2 - Realizar manutenção periodica de equipamentos de informatica existentes;									
Ação Nº 3 - Capacitar profissionais de saúde se necessidade.									
9. Aumentar a oferta de exames de patologia clínica e ultrassonografias, visando atender à demanda da população por serviços de saúde diagnósticos e preventivos.	Total de convênios formalizados e mantidos para serviços de diagnósticos laboratoriais e de imagem.	Número	2022	1	1	1	Número	1,00	100,00
Ação Nº 1 - Realizar adesão a convênios publicos ou privados para aumentar a oferta de procedimentos na APS de acordo com necessidade;									
10. Aumentar a disponibilidade de serviços de saúde preventivos e diagnósticos de qualidade para a população, por meio da ampliação do número de realização de citologias e exames de hemoglobina glicada.	Número de convênios firmados para ampliação de exames;	Número	2022	1	1	1	Número	1,00	100,00
Ação Nº 1 - Realizar adesão com convênios publicos ou privados para aumentar a oferta de procedimentos na APS de acordo com necessidade;									
Ação Nº 2 - Diminuir o tempo de espera de resultados de citologicas para 15 dias;									
11. Adquirir e disponibilizar na Unidade Básica de Saúde testes rapidos de diagnostico de Sífilis, Hep. B e C, HIV e Covid-19.	percentual de testes rapidos realizados em gestantes e pessoas sintomaticos atendidos pela e-SF;	Percentual	2022	90,00	90,00	90,00	Percentual	90,00	100,00

Ação Nº 1 - Adquirir testes rápidos de sífilis, HIV, Hepatites e Covid-19;									
12. Garantir o acompanhamento e reabilitação de pacientes curados de covid-19, com investigação de possíveis sequelas de doenças, de acordo com GM/MS Nº 377, de 22 de fevereiro de 2022	Porcentagem de pacientes diagnosticados e com sequelas de covid-19 acompanhados e informados nos e-SUS PEC;	Percentual	2022	100,00	100,00	100,00	Percentual	100,00	100,00
Ação Nº 1 - Atender e acompanhar pessoas com sequelas de Covid-19									
Ação Nº 2 - Realizar busca ativa de pessoas com sequelas de Covid-19 informando de maneira correta;									
13. Adquirir e manter funcionando um consultório odontológico móvel para atendimento na zona rural do município;	Aquisição de Consultório odontológico móvel;	Número	2022	1	1	1	Número	0	0
Ação Nº 1 - Adquirir um consultorio odontologico móvel para atendimento na zona rural;									
14. Aumentar a oferta de atendimentos e serviços na zona rural de acordo com planejamento da coordenação de atenção básica (Conferência de Saúde).	Mínimo de 2 atendimentos realizados mensalmente na zona rural;	Número	2022	1	24	24	Número	24,00	100,00
Ação Nº 1 - Programa no minimo 3 atendimentos mês na zona rural com ações de prevenção de doenças e promoção da saúde;									
15. Credenciamento da academia da saúde com atividades para promoção da saúde e prevenção de doenças.	Academia da saúde credenciada e com produção informada.	Número	2022	1	1	1	Número	0	0
Ação Nº 1 - Realizar pedido de credenciamento da academia da saúde;									
16. Manter uma equipe de apoio à Saúde da Família (adesão a E-multi), contratando profissionais de saúde conforme a necessidade da população e a demanda dos serviços, a fim de garantir uma assistência à saúde mais completa e eficaz.	Equipe de apoio multiprofissional cadastrada no CNES de acordo e com produção informada.	Número	2022	1	1	1	Número	1,00	100,00
Ação Nº 1 - Manter ativa a e-Multi com produção.									
Ação Nº 2 - Realizar monitoramento mensal de produção de atendimentos de nível superior das equipes de saúde da família e e-Multi.									
17. Acompanhar usuarios cadastrados com diagnostico de Hipertensão Arterial Sistema registrando a aferição da pressão arterial no e-SUS PEC por semestre.	Percentual de hipertensos cadastrados e acompanhados;	Percentual	2022	60,00	60,00	60,00	Percentual	41,00	68,33
Ação Nº 1 - Realizar atendimento e busca ativa de pessoas com cadastro de hipertensão e diabetes;									
Ação Nº 2 - Realizar registro de consulta e da PA de maneira correta;									
Ação Nº 3 - Trabalhar com planejamento adequado e lista de portadores de HAS;									
18. Acompanhar usuarios cadastrados portadores de diabetes mellitus com solicitação de hemoglobina glicada por semestres.	Percentual de diabeticos cadastrados e acompanhados com solicitação de hemoglobina glicada.	Percentual	2022	60,00	60,00	60,00	Percentual	58,00	96,67

Ação Nº 1 - Realizar atendimento e busca ativa de pessoas com cadastro de hipertensão e diabetes;									
Ação Nº 2 - Consultar, solicitar e avaliar o exame de Hemoglobina Glicada em portadores de DM cadastrados no município;									
19. Assegurar a aquisição através de recursos próprio ou convenios de próteses, orteses, cadeiras de rodas, cadeiras de banho, bengalas e outros, para pacientes cadastrados na APS de acordo com necessidade indicada.	Porcentagem de pedidos atendidos de orteses, próteses, cadeiras de rodas, cadeiras de banhos, bengalas e outros.	Percentual	2022	90,00	90,00	90,00	Percentual	90,00	100,00
Ação Nº 1 - Realizar solicitação de acordo com necessidade de próteses, órteses, cadeiras de rodas, cadeiras de banho, bengalas e outros, para pacientes cadastrados na APS;									
Ação Nº 2 - Entregar equipamentos de apoio conforme liberação;									
<b>OBJETIVO Nº 1.2 -- Assegurar a implementação efetiva da Política Nacional de Saúde da Pessoa Idosa, com ênfase na melhoria da qualidade de vida dos idosos, por meio da prevenção de agravos à saúde;</b>									
Descrição da Meta	Indicador para monitoramento e avaliação da meta	Unidade de medida	Ano - Linha-Base	Linha-Base	Meta Plano(2022-2025)	Meta 2024	Unidade de medida - Meta	Resultado Anual	% meta alcançada da PAS
1. Assegurar a cobertura vacinal adequada na faixa etária de 60 anos, conforme definido pela Conferência e Plenária da Saúde, com o objetivo de promover a proteção individual e coletiva contra doenças infecciosas e prevenir surtos e epidemias.	Metas de vacinação de campanhas e rotinas atingidas;	Percentual	2022	95,00	95,00	95,00	Percentual	100,00	105,26
Ação Nº 1 - Manter atualizado o cartão de vacinação dos idosos;									
Ação Nº 2 - Alcançar metas de campanha de vacinação contra a influenza em pessoas com 60 anos ou mais;									
2. Assegurar a realização de visitas domiciliares a pessoas acamadas e com idade igual ou superior a 60 anos, visando garantir uma assistência à saúde mais integral, humanizada e individualizada, além de promover a prevenção de doenças e a promoção da saúde.	Acompanhamento regular, por meio de visitas domiciliares, de pessoas com 60 anos ou mais, cadastradas nos serviços de saúde;	Percentual	2022	90,00	90,00	90,00	Percentual	90,00	100,00
Ação Nº 1 - Realizar visitas mensais da equipe de saúde da família e ACS a acamados cadastrados no município;									
Ação Nº 2 - Registrar no PEC de forma correta;									
Ação Nº 3 - Manter atualizada lista de acamados com 60 anos ou mais.									
3. Prevenir e acompanhar doenças crônicas, com registro de consultas e pressão arterial de hipertensos no semestre e para diabetes um exame de hemoglobina glicada no semestre.	Pessoas com DM e HAS cadastradas e acompanhadas mensalmente, com registro de consultas com pressão arterial e diabeticos com hemoglobina glicada.	Percentual	2022	60,00	60,00	60,00	Percentual	60,00	100,00
Ação Nº 1 - Atender hipertensos e diabeticos com foco na verificação e avaliação da PA e solicitação da HG, registrando de forma correta no PEC;									

4. Implantar programa de atividades físicas na academia da saúde;	Projeto implantado e executado na academia da saúde;	Número	2021	1	1	1	Número	0	0
Ação Nº 1 - Criar ou implantar programas ou projetos de atividades físicas na academia da saúde;									
5. Realizar um levantamento da quantidade de idosos dependentes e independentes, a fim de traçar estratégias efetivas de promoção da saúde, prevenção de doenças e assistência adequada, visando garantir um envelhecimento saudável e uma melhor qualidade de vida para essa população.	Taxa de cobertura do levantamento populacional de idosos dependentes e independentes realizado, comparando com a população estimada na região de abrangência da unidade de saúde;	Percentual	2022	90,00	90,00	90,00	Percentual	0	0
Ação Nº 1 - Manter atualizada lista de idosos (60 anos ou mais), acamados ou não acamados, dependentes e independentes;									
Ação Nº 2 - Realizar planejamento de ações de melhoria da qualidade de vida do público alvo;									
Ação Nº 3 - Realizar planejamento de ações de prevenção de quedas na terceira idade;									
6. Desenvolver ações de prevenção de acidentes domésticos entre a população idosa com 60 anos ou mais, com o objetivo de reduzir o número de ocorrências e minimizar os impactos desses eventos na saúde e na qualidade de vida dos idosos.	Taxa de redução de ocorrências de acidentes domésticos entre idosos com 60 anos ou mais, comparando o número de ocorrências antes e após a implementação das ações preventivas.	Percentual	2022	50,00	50,00	50,00	Percentual	0	0
Ação Nº 1 - Realizar capacitação com famílias sobre prevenção de acidentes domésticos na terceira idade;									
Ação Nº 2 - Realizar plano domiciliar de prevenção de quedas na terceira idade;									
Ação Nº 3 - Monitorar e avaliar os dados de ocorrência de quedas e acidentes domésticos na terceira idade;									
<b>OBJETIVO Nº 1.3 - Assegurar a implementação de ações direcionadas à Política Nacional de Atenção Integral à Saúde da Criança.</b>									
Descrição da Meta	Indicador para monitoramento e avaliação da meta	Unidade de medida	Ano - Linha-Base	Linha-Base	Meta Plano(2022-2025)	Meta 2024	Unidade de medida - Meta	Resultado Anual	% meta alcançada da PAS
1. Implementar estratégias efetivas de prevenção e controle da desnutrição aguda e crônica em crianças, com o objetivo de reduzir os índices de desnutrição e promover a saúde e o bem-estar infantil.	Taxa de prevalência de desnutrição aguda e crônica em crianças menores de 5 anos, comparando o início e o final do período de implementação das estratégias de prevenção e controle da desnutrição.	Percentual	2022	20,00	20,00	20,00	Percentual	0	0
Ação Nº 1 - Realizar ações educativas sobre alimentação saudável em escolas (PSE) e na comunidade;									
Ação Nº 2 - Realizar acompanhamento de puericultura na APS;									
Ação Nº 3 - Monitorar dados de desnutrição em crianças;									
Ação Nº 4 - Alcançar metas de suplementação profilática de ferro em crianças;									
2. Implantação da Estratégia Amamenta Alimenta Brasil;	Percentual de UBS com implantação da Estratégia Amamenta Alimenta Brasil;	Percentual	2021	100,00	100,00	100,00	Percentual	100,00	100,00
Ação Nº 1 - Implantar e executar estratégias da ação Amamenta Alimenta Brasil									

3. Realização da Semana Nacional de Amamentação e Semana do Bebê;	Realização da Semana Nacional de Amamentação e Semana do Bebê.	Número	2021	1	1	1	Número	1,00	100,00
Ação Nº 1 - Programar e realizar a Semana de Incentivo ao aleitamento materno exclusivo;									
Ação Nº 2 - Realizar palestras com gestantes e vovós;									
Ação Nº 3 - Realizar capacitação de cuidados com o bebê e ofertar certificados;									
4. Alcançar as metas de vacinação preconizadas pelo Programa Nacional de Imunizações (PNI) e pelo Ministério da Saúde para crianças, visando garantir a proteção contra doenças imunopreveníveis e promover a saúde infantil.	Cobertura vacinal em crianças de até 5 anos de idade, medida por meio do percentual de crianças vacinadas em relação ao total de crianças na população-alvo, de acordo com o calendário de vacinação preconizado pelo PNI e pelo Ministério da Saúde.	Percentual	2022	95,00	95,00	95,00	Percentual	100,00	105,26
Ação Nº 1 - Disponibilizar insumos e vacinas suficientes na UBS sem burocracia;									
Ação Nº 2 - Realizar atendimento de vacinação com demanda espontânea;									
Ação Nº 3 - Monitorar dados de vacinação em crianças;									
Ação Nº 4 - Realizar busca ativa de faltosos;									
5. Garantir que as crianças cadastradas e acompanhadas pela Atenção Primária à Saúde (APS) do município realizem as consultas de puericultura recomendadas, visando promover o desenvolvimento saudável das crianças e prevenir possíveis agravos à saúde.	Percentual de Gestantes com consulta puerperal em tempo oportuno e crianças menores de cinco anos com consulta puerperal acompanhada e registrada.	Percentual	2022	60,00	80,00	60,00	Percentual	50,00	83,33
Ação Nº 1 - Realizar consultas de puericultura e registrar corretamente no PEC									
Ação Nº 2 - Realizar suplementação profilática de ferro busca ativa de faltosos;									
Ação Nº 3 - implementar busca ativa de faltosos para consulta e acompanhamento;									
Ação Nº 4 - Aproveitar novas oportunidades para realizar o acompanhamento de puericultura;									
6. Aprimorar a oferta do teste do pezinho para todas as crianças nascidas no município e acompanhadas pela Atenção Básica, com o objetivo de realizar a triagem precoce de possíveis doenças metabólicas e genéticas e promover a saúde infantil.	Percentual de crianças nascidas no município que realizaram o teste do pezinho, de acordo com as recomendações do Ministério da Saúde.	Percentual	2022	100,00	100,00	100,00	Percentual	100,00	100,00
Ação Nº 1 - Disponibilizar o teste do pezinho na unidade básica de saúde;									
Ação Nº 2 - Realizar em tempo oportuno;									
Ação Nº 3 - Fazer busca ativa de faltosos em tempo oportuno;									
Ação Nº 4 - Avaliar o resultado em consulta de puericultura;									
Ação Nº 5 - Encaminhar e acompanhar casos de alterações, trabalhando com referência e contra referência.									

7. Manter o percentual de 00 casos de HIV em crianças menores de 5 anos;	Número de casos novos de aids em menores de 5 anos.	Número	2021	0	0	0	Número	0	0
Ação Nº 1 - Realizar em todas as gestantes o teste rapido de HIV;									
Ação Nº 2 - Referenciar para tratamento em tempo oportuno casos positivos de gestantes;									
Ação Nº 3 - Monitorar casos suspeitos de HIV/AIDS;									
Ação Nº 4 - Realizar campanhas de prevenção de ISTs / HIV, principalmente em adolescentes através de ações do PSE - Programa Saúde na Escola;									
Ação Nº 5 - Ofertar preservativo em todas os Postos de Saúde;									
8. Aprimorar a atenção à saúde materno-infantil por meio de ações de promoção da saúde e prevenção de doenças, além da qualificação do pré-natal, com o objetivo de reduzir a mortalidade infantil no município.	Numero de obitos infantis.	Número	2022	0	0	0	Número	0	0
Ação Nº 1 - Monitorar e tratar casos de desnutrição infantil									
Ação Nº 2 - Alcançar metas de vacinação em crianças, principalmente em menores de 1 ano									
Ação Nº 3 - Realizar ações de incentivo ao aleitamento materno;									
Ação Nº 4 - Realizar manejo integrado de doenças infecciosas									
Ação Nº 5 - Realizar pré-natal adequado;									
9. Desenvolver ações para diminuição da gravidez na adolescencia;	Proporção de gravidez na adolescência entre as faixas etárias 10 a 19 anos	Percentual	2021	20,00	20,00	20,00	Percentual	30,00	150,00
Ação Nº 1 - Realizar palestras sobre prevenção da gravidez na adolescencia (PSE);									
Ação Nº 2 - Realizar planejamento familiar adequado;									
10. Diminuir o numero de obitos materno com ações de promoção, proteção e prevenção e pré-natal qualificado.	Número de óbitos maternos em determinado período e local de residência	Número	2021	0	0	0	Número	0	0
Ação Nº 1 - Garantir o minimo de 7 consultas de pré-natal e exames de rotina do pré-natal;									
Ação Nº 2 - Realizar busca ativa de gestantes e registro antes da 12ª semana de gestação;									
Ação Nº 3 - Realizar pré-natal odontológico;									
Ação Nº 4 - Encaminhar gestante de alto risco em tempo oportuno para acompanhamento especializado;									
Ação Nº 5 - Realizar palestras de orientações e prevenção de risco na gravidez;									
11. Desenvolver ações de prevenção de acidentes domésticos entre a população infantil, com o objetivo de reduzir o número de ocorrências e minimizar os impactos desses eventos na saúde e na qualidade de vida das crianças.	Taxa de redução de ocorrências de acidentes domésticos entre crianças, comparando o número de ocorrências antes e após a implementação das ações preventivas.	Percentual	2022	50,00	50,00	50,00	Percentual	0	0
Ação Nº 1 - Realizar palestras com pais ou cuidadores sobre prevenção de acidentes com acidentes domesticos em crianças;									
Ação Nº 2 - Monitorar e tratar casos de acidentes domestidos;									

12. Vacinar 95% das crianças de 1 (um) ano de idade cadastradas na APS contra Difteria, Tétano, Coqueluche, Hepatite B, infecções causadas por haemophilus influenzae tipo b e Poliomielite inativada. (indicador de desempenho Previne Brasil)	Crianças de 1 ano de idade com cartão de vacinação atualizados.	Percentual	2022	95,00	95,00	95,00	Percentual	100,00	105,26
---	---	------------	------	-------	-------	-------	------------	--------	--------

Ação Nº 1 - Realizar monitoramento de crianças cadastradas com realização de busca ativa;

Ação Nº 2 - Desburocratizar atendimento das salas de vacina;

Ação Nº 3 - Realizar ações educativas e informativas sobre a importância das vacinas;

**OBJETIVO Nº 1.4 - - Assegurar a execução efetiva da Política Nacional de Atenção Integral à Saúde da Mulher, por meio da ampliação das ações de promoção, prevenção, diagnóstico, acompanhamento e reabilitação da saúde feminina em todas as fases da vida, visando à melhoria da qualidade de vida.**

Descrição da Meta	Indicador para monitoramento e avaliação da meta	Unidade de medida	Ano - Linha-Base	Linha-Base	Meta Plano(2022-2025)	Meta 2024	Unidade de medida - Meta	Resultado Anual	% meta alcançada da PAS
1. Assegurar que todas as gestantes do município realizem o pré-natal de qualidade, com acompanhamento regular e completo, visando a promoção da saúde materna e fetal, prevenção de complicações gestacionais e redução da mortalidade materna e infantil.	Percentual de gestantes que realizaram o mínimo de sete consultas de pré-natal completas e adequadas em relação ao total de gestantes cadastradas na Atenção Básica do município.	Percentual	2022	90,00	90,00	90,00	Percentual	50,00	55,56

Ação Nº 1 - Garantir o mínimo de 7 consultas de pré-natal e exames de rotina do pré-natal;

Ação Nº 2 - Garantir o mínimo de 7 consultas de pré-natal e exames de rotina do pré-natal;

Ação Nº 3 - Adquirir testes rápidos de sífilis, HIV, Hepatites e Covid-19;

Ação Nº 4 - Encaminhar gestante de alto risco em tempo oportuno para acompanhamento especializado;

Ação Nº 5 - Realizar ações de incentivo ao parto normal;

2. Assegurar que todas as gestantes do município tenham acesso aos exames preconizados pelo Ministério da Saúde para o pré-natal, com ênfase no teste de HIV e sífilis, visando a detecção precoce e o tratamento adequado dessas doenças, além de promover a saúde materna e fetal.	Porcentagem de exames de pré-natal ofertados as gestantes e registrados no e-SUS PEC;	Percentual	2022	80,00	80,00	80,00	Percentual	50,00	62,50
--	---	------------	------	-------	-------	-------	------------	-------	-------

Ação Nº 1 - Adquirir testes rápidos de sífilis, HIV, Hepatites e Covid-19;

Ação Nº 2 - Realizar busca ativa de gestantes faltosas;

3. Incentivar práticas de parto vaginal, humanizado e o aleitamento materno exclusivo através de palestras e orientações oferecidas durante as consultas de pré-natal e puerpério, com o objetivo de promover a saúde materna e neonatal, bem como reduzir complicações obstétricas e a mortalidade infantil.	Aumentar em 50% a taxa de partos vaginais realizados em condições de humanização, bem como em 50% a taxa de aleitamento materno exclusivo até os seis meses de vida	Número	2022	60	60,00	60,00	Percentual	70,00	116,67
Ação Nº 1 - Realizar palestras e ações educativas de incentivo ao parto normal;									
Ação Nº 2 - Realizar palestras de orientações e prevenção de risco na gravidez;									
4. Garantir a realização do exame de citopatologia cervical em mulheres residentes no município, com idade entre 25 e 64 anos, visando a prevenção do câncer de colo do útero e a promoção da saúde feminina.	Porcentagem de exames citopatológicos do colo do útero realizados em mulheres de 25 a 64 anos na população residente de determinado local e a população da mesma faixa etária	Percentual	2022	60,00	60,00	60,00	Percentual	57,00	95,00
Ação Nº 1 - Realizar campanhas de prevenção contra o câncer do colo do útero, com realização de palestras e oferta de exames de citologias;									
Ação Nº 2 - Monitorar porcentagem de mulheres de 25 a 64 anos com realização de exame de citologia no período de 3 anos;									
5. Garantir exames de mamografia de rastreamento realizados em mulheres de 50 a 69 anos;	Porcentagem de exames de mamografia de rastreamento realizados em mulheres de 50 a 69 anos na população residente de determinado local e população da mesma faixa etária.	Percentual	2022	50,00	50,00	50,00	Percentual	50,00	100,00
Ação Nº 1 - Monitorar e realizar busca ativa de mulheres com 50 anos ou mais que não tem registro de realização de mamografia;									
Ação Nº 2 - Incentivar a realização da mamografia a partir dos 50 anos de idade;									
6. Garantir o pré-natal odontológico da gestante;	Porcentagem de gestantes cadastradas com pelo menos 2 consultas em odontologia registradas na APS;	Percentual	2022	90,00	80,00	80,00	Percentual	50,00	62,50
Ação Nº 1 - Realizar no mínimo duas consultas ou atendimentos odontológicos em gestantes cadastradas no município, inserindo registro correto no PEC									
7. Manter em zero o número de morte materna;	Numero de mortes maternas;	Número	2022	0	0	0	Número	0	0
Ação Nº 1 - Garantir o mínimo de 7 consultas de pré-natal e exames de rotina do pré-natal;									
Ação Nº 2 - Realizar busca ativa de gestantes e registro antes da 12ª semana de gestação;									
Ação Nº 3 - Adquirir e ofertar testes rápidos de sífilis, HIV, Hepatites e Covid-19;									
Ação Nº 4 - Encaminhar gestante de alto risco em tempo oportuno para acompanhamento especializado;									

8. realizar campanhas de prevenção do cancer do colo e de mama.	Número de ações de prevenção do câncer do colo do útero e de mama realizadas.	Número	2022	1	4	1	Número	1,00	100,00
Ação Nº 1 - Realizar a Campanha Outubro Rosa									
<b>OBJETIVO Nº 1.5 - Promover a saúde integral dos adolescentes, visando o bem-estar físico, mental e social, por meio de ações preventivas e assistenciais.</b>									
Descrição da Meta	Indicador para monitoramento e avaliação da meta	Unidade de medida	Ano - Linha-Base	Linha-Base	Meta Plano(2022-2025)	Meta 2024	Unidade de medida - Meta	Resultado Anual	% meta alcançada da PAS
1. Reduzir a prevalência de doenças crônicas não transmissíveis entre adolescentes;	Taxa de prevalência de doenças crônicas não transmissíveis em adolescentes por 1000 habitantes.	Percentual	2022	20,00	20,00	20,00	Percentual	0	0
Ação Nº 1 - Aumentar o número de atendimento de adolescentes na Atenção Básica;									
Ação Nº 2 - Realizar ações e campanhas de incentivo a atividade física, alimentação saudável e combate ao tabagismo e alcoolismo, bem como ao uso de drogas;									
2. Aumentar a cobertura vacinal em adolescentes,	Percentual de adolescentes vacinados em relação à população total de adolescentes.	Percentual	2022	80,00	80,00	80,00	Percentual	50,00	62,50
Ação Nº 1 - Manter atualizado cartão de vacinação dos adolescentes (PSE e Rotina);									
3. Fortalecer ações de prevenção e promoção da saúde mental para adolescentes.	Ações de saúde mental realizadas;	Número	2022	3	12	3	Número	0	0
Ação Nº 1 - Realizar palestras através do PSE para prevenção de doenças e promoção da saúde mental;									
Ação Nº 2 - Realizar campanha de prevenção e controle das redes sociais;									
4. Ampliar o acesso de adolescentes a serviços e ações de prevenção de risco em saúde sexual e reprodutiva,	Percentual de adolescentes que utilizaram serviços de prevenção de risco de saúde sexual e reprodutiva em relação à população;	Percentual	2022	50,00	50,00	50,00	Percentual	50,00	100,00
Ação Nº 1 - Realizar planejamento familiar adequado;									
<b>OBJETIVO Nº 1.6 - Melhorar a detecção precoce, o tratamento adequado e a promoção da saúde mental na APS, visando a prevenção de transtornos mentais, a redução do estigma associado e o aumento da qualidade de vida dos usuários.</b>									
Descrição da Meta	Indicador para monitoramento e avaliação da meta	Unidade de medida	Ano - Linha-Base	Linha-Base	Meta Plano(2022-2025)	Meta 2024	Unidade de medida - Meta	Resultado Anual	% meta alcançada da PAS
1. Reduzir o tempo médio entre o diagnóstico e o início do tratamento para transtornos mentais comuns.	Tempo médio entre diagnóstico e início do tratamento (DIAS)	Número	2022	10	10	10	Número	10,00	100,00
Ação Nº 1 - Atender, encaminhar e acompanhar casos de possíveis transtornos mentais na APS e encaminhados para o serviço especializado;									
2. Aumentar o número de profissionais capacitados em saúde mental na APS até o final do ano.	Número de equipes de APS e apoio capacitados em saúde mental;	Número	2022	1	1	1	Número	0	0
Ação Nº 1 - Garantir a participação em capacitações em saúde mental para os profissionais da saúde;									

Ação Nº 2 - Realizar uma capacitação ou oficina em saúde mental para os profissionais da saúde;									
3. Estabelecer fluxos de encaminhamento eficientes para serviços especializados em saúde mental de acordo com RAPS implantada.	Percentual de pacientes com encaminhamentos atendidos para tratamento em rede referenciada de acordo com necessidade	Percentual	2022	90,00	90,00	90,00	Percentual	50,00	55,56
Ação Nº 1 - Atender, encaminhar e acompanhar casos de possíveis transtornos mentais na APS com referência para o serviço especializado;									

**DIRETRIZ Nº 2 - Aprimorar a infraestrutura física da Rede Básica Municipal de Saúde e modernizar a frota de transporte de saúde, de acordo com as necessidades locais, a fim de melhorar o acesso e a qualidade dos serviços prestados à população.**

**OBJETIVO Nº 2.1 - Propiciar um ambiente acolhedor e segurança no atendimento básico adequado**

Descrição da Meta	Indicador para monitoramento e avaliação da meta	Unidade de medida	Ano - Linha-Base	Linha-Base	Meta Plano(2022-2025)	Meta 2024	Unidade de medida - Meta	Resultado Anual	% meta alcançada da PAS
1. Realizar ajustes na infraestrutura das Unidades Básicas de Saúde (UBS), incluindo reformas e aquisição de equipamentos e mobiliários, de acordo com as propostas aprovadas na última Plenária de Saúde (Março 2023) e recursos disponíveis (emendas parlamentares) e outros.	Percentual de ajustes realizados na infraestrutura das UBS, incluindo reformas e aquisição de equipamentos e mobiliários.	Percentual	2022	100,00	100,00	100,00	Percentual	100,00	100,00
Ação Nº 1 - Cadastrar propostas para melhoria da infraestrutura e aquisição de equipamentos para a saúde;									
Ação Nº 2 - Destinar recursos próprios se necessário para manutenção dos estabelecimentos de saúde									
2. Construção de ponto de apoio na zona rural para a ESF; (Conferência de Saúde).	Construir um ponto de apoio na zona rural para a Estratégia Saúde da Família (ESF), por meio de convênios ou emendas parlamentares, de acordo com as deliberações da Plenária da Saúde.	Número	2022	1	1	1	Número	0	0
Ação Nº 1 - Construir um ponto de apoio na zona rural através de emendas, convênios ou recursos próprios;									
3. Fazer aquisição de veículos de acordo com necessidade do município, com manutenção e renovação da frota. (Plenária de Saúde)	Número de veículos adquiridos e em perfeito estado de manutenção, incluindo ambulância tipo A	Número	2022	4	4	1	Número	0	0
Ação Nº 1 - Adquirir veículo para a saúde através de emendas, convênios ou recursos próprios;									
4. Manter e atualizar equipamentos de informática nas UBS conforme necessidade.	Número de postos de saúde e ambientes de gestão em saúde informatizados.	Percentual	2021	100,00	100,00	100,00	Percentual	0	0
Ação Nº 1 - Realizar manutenção periódica de equipamentos de informática existentes;									
Ação Nº 2 - Adquirir material de informática para todas as unidades básicas de saúde;									

5. Manter a infraestrutura da Academia da Saúde em condições adequadas, de acordo com as diretrizes estabelecidas pelo Ministério da Saúde, visando à oferta de serviços de qualidade que contribuam para a promoção da saúde e prevenção de doenças.	Percentual de adequação da infraestrutura da Academia da Saúde, conforme as diretrizes do Ministério da Saúde. Itens da infraestrutura a serem avaliados: espaço físico, equipamentos, materiais de apoio, recursos humanos capacitados e condições de acessibilidade.	Número	2022	1	1	1	Número	0	0
---	--	--------	------	---	---	---	--------	---	---

Ação Nº 1 - Melhorar a infraestrutura dos estabelecimentos da saúde através de emendas, convênios ou recursos próprios;

**DIRETRIZ Nº 3 - Implementar ações efetivas de vigilância em saúde, visando a prevenção e controle de doenças e agravos, bem como a promoção da saúde, em conformidade com as diretrizes estabelecidas pelo Sistema Único de Saúde (SUS)..**

**OBJETIVO Nº 3.1 - Realizar análises e planejamentos periódicos da situação de saúde da população, em conjunto com outros setores da saúde e demais áreas afins, com o objetivo de identificar e controlar os fatores determinantes, riscos e danos à saúde, promovendo assim a melhoria da qualidade de vida da população**

Descrição da Meta	Indicador para monitoramento e avaliação da meta	Unidade de medida	Ano - Linha-Base	Linha-Base	Meta Plano(2022-2025)	Meta 2024	Unidade de medida - Meta	Resultado Anual	% meta alcançada da PAS
1. Promover ações de controle e prevenção de doenças transmitidas por arbovírus, por meio de mutirões periódicos de limpeza, eliminação de criadouros e orientação à população, visando reduzir a incidência e os casos de doenças transmitidas por arbovírus em nossa região. (vigilância em Saúde)	Número de mutirões realizados no ano;	Número	2022	4	4	1	Número	1,00	100,00
Ação Nº 1 - Realizar mutirões de limpeza para prevenção da dengue e outras arboviroses									
Ação Nº 2 - Realizar palestras de prevenção e controle da dengue e outras arboviroses									
Ação Nº 3 - Garantir os 6 ciclos de visitas de endemias;									
Ação Nº 4 - Integrar as ações dos ACE e dos ACS para combate a dengue e outras arboviroses;									
2. Garantir a efetividade das ações de fiscalização da vigilância sanitária no município, por meio do fortalecimento do monitoramento, da capacitação dos fiscais e do aprimoramento dos instrumentos de fiscalização. (vigilância sanitária)	Percentual de fiscalizações realizadas pela vigilância sanitária em conformidade com as normas e diretrizes estabelecidas pelo Ministério da Saúde, em relação ao total de fiscalizações realizadas no período de monitoramento.	Percentual	2022	60,00	60,00	60,00	Percentual	60,00	100,00
Ação Nº 1 - Capacitar periodicamente profissionais da vigilância sanitária;									
Ação Nº 2 - Realizar visitas de inspeção e outras atividades de vigilância sanitária contidas no plano municipal da VISA com informações no sistema;									

3. Diminuir o número de óbitos prematuros pelo conjunto de 4 principais DCNT (doenças do aparelho circulatório, câncer, diabetes e doenças respiratórias crônicas). (vigilância epidemiológica)	Mortalidade prematura (30 a 69 anos) pelo conjunto das 4 principais DNCT.	Número	2022	2	2	2	Número	1,00	100,00
Ação Nº 1 - Realizar ações educativas prevenção do tabagismo e alcoolismo;									
Ação Nº 2 - Realizar ações educativas de prevenção do uso de drogas;									
Ação Nº 3 - Realizar ações educativas de prevenção da obesidade;									
Ação Nº 4 - Incentivar a pratica de exercicios fisicos;									
Ação Nº 5 - Trabalhar com planejamento adequado e lista de portadores de HAS;									
Ação Nº 6 - Atender hipertensos e diabeticos com foco na verificação e avaliação da PA e solicitação da HG.									
4. Assegurar a investigação de óbitos com causa básica definida;	Proporção de registro de óbitos com causa básica definida	Percentual	2021	100,00	100,00	100,00	Percentual	100,00	100,00
Ação Nº 1 - Investigar óbitos infantis e maternos;									
5. Assegurar a investigação de óbitos em mulheres em idade fértil;	Proporção de óbitos de mulheres em idade fértil (10 a 49 anos) investigados.	Percentual	2021	100,00	100,00	100,00	Percentual	100,00	100,00
Ação Nº 1 - Investigar óbitos de mulheres em idade fértil;									
6. Coletar e informar a análise bioquímica e física de água do município; (vigilância sanitária)	Coleta de água para análise realizada e enviada ao Lacen com informações no SISAGUA	Percentual	2021	80,00	80,00	80,00	Percentual	0	0
Ação Nº 1 - Coletar e enviar amostras de água de consumo humano para análise bioquímica e física de água do município (vigilância sanitária);									
7. Assegurar os 6 ciclos de visitas dos ACE; (Vigilância Ambiental)	Número de ciclos que atingiram mínimo de 80% de cobertura de imóveis visitados para controle vetorial da dengue	Número	2022	6	6	6	Número	6,00	100,00
Ação Nº 1 - Realização de visitas dos Agentes de combate a Endemias;									
Ação Nº 2 - Garantir instrumentos de trabalho e fardamento adequado para os ACE;									
8. Notificar, investigar e acompanhar casos de Hanseníase	Proporção de cura dos casos novos de hanseníase diagnosticados nos anos das coortes	Percentual	2021	100,00	100,00	100,00	Percentual	100,00	100,00
Ação Nº 1 - Realizar busca ativa de casos de hanseníase									
Ação Nº 2 - Diagnosticar, notificar, acompanhar, reabilitar e encerrar casos de hanseníase;									
Ação Nº 3 - Realizar avaliação de contatos de casos positivos de hanseníase;									
Ação Nº 4 - Ofertar medicamentos em tempo oportuno e monitorar a adesão ao tratamento;									

9. Notificar, investigar e acompanhar casos de Tuberculose. (vigilância epidemiológica)	Percentual de casos de tuberculose diagnosticados, notificados, investigados e acompanhados para cura.	Percentual	2021	100,00	100,00	100,00	Percentual	100,00	100,00
Ação Nº 1 - Trabalhar com planejamento adequado e lista de portadores de TB;									
Ação Nº 2 - Diagnosticar, notificar, acompanhar e encerrar casos de TB;									
Ação Nº 3 - Realizar avaliação de contatos de casos positivos de TB;									
Ação Nº 4 - Realizar busca ativa de casos de TB;									
Ação Nº 5 - Ofertar medicamentos em tempo oportuno e monitorar a adesão ao tratamento;									
Ação Nº 6 - Alcançar metas de vacinação de BCG;									
10. Garantir notificação e acompanhamento de agravos relacionados a saúde do trabalhador; (vigilância epidemiológica, saúde do trabalhador)	Proporção de preenchimento do campo ocupação nas notificações de agravos relacionados ao trabalho.	Percentual	2022	80,00	80,00	80,00	Percentual	80,00	100,00
Ação Nº 1 - Diagnosticar, notificar, atender, acompanhar, reabilitar e encerrar casos de doenças ocupacionais;									
Ação Nº 2 - Realizar ações educativas em saúde do trabalhador;									
Ação Nº 3 - Ofertar melhores condições de trabalho;									
11. Garantir notificação e encerramento de casos de COVID-19 no município; (vigilância epidemiológica)	Percentual de casos notificados e encerrados no e-SUS VE.	Percentual	2021	100,00	100,00	100,00	Percentual	100,00	100,00
Ação Nº 1 - Adquirir testes rápidos de sífilis, HIV, Hepatites e Covid-19;									
Ação Nº 2 - notificar, atender e encerrar casos de Covid-19 no município;									
Ação Nº 3 - Monitorar possível prevalência de casos de covid-19;									
Ação Nº 4 - Convocar equipe epidemiológica em casos de alta prevalência de casos moderados ou graves e executar plano de contingência para covid-19;									
12. Reduzir a incidência de cães suspeitos de calazar no município;	Exames sorológicos realizados e investigados em população canina suspeita;	Percentual	2021	100,00	100,00	100,00	Percentual	0	0
Ação Nº 1 - Realizar avaliação de possíveis casos de LT e LV;									

#### DIRETRIZ Nº 4 - Fortalecimento da gestão do SUS, enquanto Política Pública.

**OBJETIVO Nº 4.1 - Assegurar o adequado custeio dos serviços de saúde de acordo com o planejamento estabelecido, garantindo a sustentabilidade financeira do sistema e a oferta de serviços de qualidade à população.**

Descrição da Meta	Indicador para monitoramento e avaliação da meta	Unidade de medida	Ano - Linha-Base	Linha-Base	Meta Plano(2022-2025)	Meta 2024	Unidade de medida - Meta	Resultado Anual	% meta alcançada da PAS
-------------------	--	-------------------	------------------	------------	-----------------------	-----------	--------------------------	-----------------	-------------------------

1. Adquiridor de equipamentos permanentes e insumos necessários para o adequado funcionamento da Secretaria Municipal de Saúde, anexos, postos de saúde e academias da saúde, visando garantir a qualidade dos serviços prestados à população.	Solicitações atendidas de acordo com planejamento;	Percentual	2022	100,00	100,00	100,00	Percentual	100,00	100,00
Ação Nº 1 - Adquirir equipamentos permanentes e insumos necessários para o adequado funcionamento dos estabelecimentos de saúde;									
2. Garantir o adequado custeio e investimento de todos os estabelecimentos públicos de saúde e equipes de saúde da família, de acordo com o financiamento tripartite, as portarias ministeriais e a Lei 141/2012, visando à oferta de serviços de qualidade à população e ao cumprimento das normativas estabelecidas pelo Ministério da Saúde.	Recursos próprios investidos igual ou maior que 15% de acordo com a lei 141/2012	Percentual	2022	15,00	15,00	15,00	Percentual	16,61	110,73
Ação Nº 1 - Garantir o investimento de no mínimo 15% de recursos próprios em saúde;									
3. Contratar assessoria para a saúde se necessário;	Número de assessorias contratadas;	Número	2022	1	1	1	Número	1,00	100,00
Ação Nº 1 - Contratar assessoria para a saúde									
4. Promover a valorização dos profissionais que trabalham no Sistema Único de Saúde (SUS), por meio de iniciativas que ofereçam oportunidades de qualificação, em parceria com outras instituições e com a criação do NEP - Núcleo de Educação Permanente.	Núcleo de educação permanente ativo com calendário de qualificações;	Número	2022		1	1	Número	1,00	100,00
Ação Nº 1 - Implantar o NEP Municipal;									
Ação Nº 2 - Realizar qualificações para os trabalhadores da saúde;									
5. Implantar uma Equipe Multiprofissional de Atenção Especializada em Saúde Mental (AMENT tipo 1) de acordo com plano regional;	Equipe Multiprofissional de Atenção Especializada em Saúde Mental (AMENT tipo 1) credenciada e em funcionamento.	Número	2021	1	1	1	Número	0	0
Ação Nº 1 - Realizar solicitação de credenciamento de uma Equipe Multiprofissional de Atenção Especializada em Saúde Mental (AMENT tipo 1) de acordo com plano estadual;									
6. Executar projetos de saneamento básico através de convenio com a FUNASA ao governo do Estado para a qualidade da Água e coleta de esgoto (Conferência de Saúde);	Números de convênios implantados (FUNASA)	Número	2021	1	1	1	Número	0	0
Ação Nº 1 - Monitorar e executar possíveis projetos de saneamento básico através de convênio com a FUNASA;									

7. Elaborar propostas de emendas parlamentares consistentes e bem fundamentadas, destacando a relevância e os benefícios dos projetos propostos para a melhoria da saúde da população local.	Captação de recursos via emendas parlamentares	Percentual	2022	100,00	100,00	100,00	Percentual	100,00	100,00
Ação Nº 1 - Cadastrar emendas de investimentos e custeio para a Atenção Básica;									
Ação Nº 2 - Cadastrar emendas de aquisição de veículos e equipamentos para a saúde;									
8. Aquisição de equipamentos para a saúde via emendas parlamentares, convênios, recursos estaduais ou próprios;	Propostas indicadas e aprovadas para aquisição de equipamentos.	Percentual	2022	100,00	100,00	100,00	Percentual	0	0
Ação Nº 1 - Cadastrar propostas para melhoria da infraestrutura e aquisição de equipamentos para a saúde;									
<b>OBJETIVO Nº 4.2 - Aprimorar a gestão das ações de saúde por meio da utilização eficiente dos instrumentos de gestão, permitindo um planejamento estratégico, uma programação mais eficaz e uma avaliação contínua das ações de saúde no âmbito do Sistema Único de Saúde (SUS).</b>									
Descrição da Meta	Indicador para monitoramento e avaliação da meta	Unidade de medida	Ano - Linha-Base	Linha-Base	Meta Plano(2022-2025)	Meta 2024	Unidade de medida - Meta	Resultado Anual	% meta alcançada da PAS
1. Atualizar o Plano Municipal de Saúde;	Plano Municipal de saúde atualizado, aprovado e informado no Digisus;	Percentual	2021	1,00	1	1	Número	1,00	100,00
Ação Nº 1 - Atualizar o PMS e apresentar ao CMS e acamara municipal;									
2. Construir e aprovar a PAS - Programação Anual de Saúde	Programação Anual de saúde atualizada, aprovada e informada no Digisus;	Número	2021	1	1	1	Número	1,00	100,00
Ação Nº 1 - Anualizar e apresentar a PAS 2024 ao CMS;									
3. Construir e aprovar os RDQAs;	Relatórios Quadrimestrais de Gestão atualizada, aprovados e informados no Digisus;	Número	2022	3	3	3	Número	3,00	100,00
Ação Nº 1 - Construir e apresentar os RDQAs ao CMS em audiência pública;									
4. Apresentar e aprovar o Relatório Anual de Gestão;	Relatório Anual de Gestão apresentado e aprovado;	Número	2021	1	1	1	Número	1,00	100,00
Ação Nº 1 - Apresentar O RAG ao CMS em audiência pública e informar no Digisus									
<b>DIRETRIZ Nº 5 - Promover a estruturação da Assistência Farmacêutica no município, visando a garantir o acesso da população a medicamentos de qualidade, seguros e eficazes, por meio da organização de serviços e ações voltados à promoção do uso racional de medicamentos, à dispensação adequada e à orientação aos usuários.</b>									

**OBJETIVO Nº 5.1 - Garantir o acesso adequado e responsável da população aos medicamentos contemplados na Relação Nacional de Medicamentos Essenciais (Rename), por meio da implementação de estratégias e ações que visem ao uso racional desses medicamentos.**

Descrição da Meta	Indicador para monitoramento e avaliação da meta	Unidade de medida	Ano - Linha-Base	Linha-Base	Meta Plano(2022-2025)	Meta 2024	Unidade de medida - Meta	Resultado Anual	% meta alcançada da PAS
1. manter a informatização da farmácia básica do município com uso do sistema Hórus.	Número de farmácia básica informatizadas e com controle de estoque;	Número	2021	1	1	1	Número	1,00	100,00

Ação Nº 1 - Manter informatização da farmacia municipal com sistema Horus;

Ação Nº 2 - Capacitar funcionario;

2. Manter medicamentos da Rename de acordo com necessidade do município em lista planejada e aprovada pelo CMS de acordo com necessidade dos programas;	Distribuição regular de medicamentos para a população	Número	2021	1	100,00	100,00	Percentual	100,00	100,00
---	---	--------	------	---	--------	--------	------------	--------	--------

Ação Nº 1 - Planejar e listar medicamentos a serem distribuidos na farmácia básica de acordo com necessidade dos usuarios e aprovados no CMS;

**DIRETRIZ Nº 6 - Garantir o funcionamento e condições de trabalho do controle social do SUS;**

**OBJETIVO Nº 6.1 - Assegurar o adequado funcionamento e promover condições favoráveis para o controle social do Sistema Único de Saúde (SUS).**

Descrição da Meta	Indicador para monitoramento e avaliação da meta	Unidade de medida	Ano - Linha-Base	Linha-Base	Meta Plano(2022-2025)	Meta 2024	Unidade de medida - Meta	Resultado Anual	% meta alcançada da PAS
1. Fornecer condições adequadas de trabalho para o controle social, incluindo espaços de reunião adequados, equipamentos e materiais permanentes.	Sala do Conselho Municipal de Saúde Estruturada.	Número	2022	1	1	1	Número	1,00	100,00
Ação Nº 1 - Estruturar e manter ambiente adequado para realização de reuniões do CMS;									
2. Manter eleições permanentes do CMS;	Conselho Municipal de saúde atualizado com eleições realizadas;	Número	2021	1	2	1	Número	1,00	100,00
Ação Nº 1 - Realizar eleição do CMS conforme necessidade;									
3. Manter no mínimo 12 reuniões anuais, sendo uma mensal.	Número de reuniões anuais realizadas pelo CMS	Número	2021	12	12	12	Número	12,00	100,00
Ação Nº 1 - Apoiar e manter reuniões do CMS conforme calendário aprovado, com no mínimo uma reunião mensal;									
4. Atualizar a Lei de criação do Conselho Municipal de Saúde de acordo com resolução 453 de 2012;	Lei de criação do CMS atualizada	Número	2021	1	1	1	Número	1,00	100,00
Ação Nº 1 - Atualizar a lei do CMS e apresentar a camara de vereadores a ser aprovada;									
5. Realizar auditoria anual nos estabelecimentos de saúde e emitir relatórios com recomendações para a Gestão da Saúde e Municipal;	Auditoria e fiscalização realizada no ano.	Número	2021	1	1	1	Número	1,00	100,00
Ação Nº 1 - Realizar visitas de auditoria e fiscalização nos estabelecimentos de saúde e emitir relatório com possíveis recomendações e elogios;									
6. Realizar qualificação permanente dos Conselheiros de Saúde;	Numero de qualificações anuais com o CMS realizadas	Número	2022	1	1	1	Número	1,00	100,00
Ação Nº 1 - Realizar capacitação dos conselheiros de saúde;									
7. Assegurar participação de delegados (representantes) eleitos nas confências ou plenaria de saúde para etapas e reuniões estaduais e interestaduais.	Percentual de participações dos Conselheiros Municipais de Saúde em conferências e plenárias de saúde.	Percentual	2022	100,00	100,00	100,00	Percentual	100,00	100,00
Ação Nº 1 - Apoiar a participação dos conselheiros de saúde em plenárias, encontros e reuniões conforme necessidade;									

**Demonstrativo da vinculação das metas anualizadas com a Subfunção**

Subfunções	Descrição das Metas por Subfunção	Meta programada para o exercício	Resultados
0 - Informações Complementares	Manter 100% da cobertura estimada da e-SF;	100,00	100,00

	Fornecer condições adequadas de trabalho para o controle social, incluindo espaços de reunião adequados, equipamentos e materiais permanentes.	1	1
	Adquirente de equipamentos permanentes e insumos necessários para o adequado funcionamento da Secretaria Municipal de Saúde, anexos, postos de saúde e academias da saúde, visando garantir a qualidade dos serviços prestados à população.	100,00	100,00
	Realizar ajustes na infraestrutura das Unidades Básicas de Saúde (UBS), incluindo reformas e aquisição de equipamentos e mobiliários, de acordo com as propostas aprovadas na última Plenária de Saúde (Março 2023) e recursos disponíveis (emendas parlamentares) e outros.	100,00	100,00
	Aumentar o número de profissionais capacitados em saúde mental na APS até o final do ano.	1	0
	Garantir o adequado custeio e investimento de todos os estabelecimentos públicos de saúde e equipes de saúde da família, de acordo com o financiamento tripartite, as portarias ministeriais e a Lei 141/2012, visando à oferta de serviços de qualidade à população e ao cumprimento das normativas estabelecidas pelo Ministério da Saúde.	15,00	16,61
	Garantir a efetividade das ações de fiscalização da vigilância sanitária no município, por meio do fortalecimento do monitoramento, da capacitação dos fiscais e do aprimoramento dos instrumentos de fiscalização. (vigilância sanitária)	60,00	60,00
	Construção de ponto de apoio na zona rural para a ESF; (Conferência de Saúde).	1	0
	Fazer aquisição de veículos de acordo com necessidade do município, com manutenção e renovação da frota. (Plenária de Saúde)	1	0
	Construir e aprovar os RDQAs;	3	3
	Contratar assessoria para a saúde se necessário;	1	1
	Manter e atualizar equipamentos de informática nas UBS conforme necessidade.	100,00	0,00
	Promover a valorização dos profissionais que trabalham no Sistema Único de Saúde (SUS), por meio de iniciativas que ofereçam oportunidades de qualificação, em parceria com outras instituições e com a criação do NEP - Núcleo de Educação Permanente.	1	1
	Manter a infraestrutura da Academia da Saúde em condições adequadas, de acordo com as diretrizes estabelecidas pelo Ministério da Saúde, visando à oferta de serviços de qualidade que contribuam para a promoção da saúde e prevenção de doenças.	1	0
	Realizar auditoria anual nos estabelecimentos de saúde e emitir relatórios com recomendações para a Gestão da Saúde e Municipal;	1	1
	Implantar uma Equipe Multiprofissional de Atenção Especializada em Saúde Mental (AMENT tipo 1) de acordo com plano regional;	1	0
	Executar projetos de saneamento básico através de convenio com a FUNASA ao governo do Estado para a qualidade da Água e coleta de esgoto (Conferência de Saúde);	1	0
	Elaborar propostas de emendas parlamentares consistentes e bem fundamentadas, destacando a relevância e os benefícios dos projetos propostos para a melhoria da saúde da população local.	100,00	100,00
	Aquisição de equipamentos para a saúde via emendas parlamentares, convênios, recursos estaduais ou próprios;	100,00	0,00
122 - Administração Geral	Manter 100% da cobertura estimada da e-SF;	100,00	100,00
	Fornecer condições adequadas de trabalho para o controle social, incluindo espaços de reunião adequados, equipamentos e materiais permanentes.	1	1
	manter a informatização da farmácia básica do município com uso do sistema Hórus.	1	1
	Atualizar o Plano Municipal de Saúde;	1	1
	Adquirente de equipamentos permanentes e insumos necessários para o adequado funcionamento da Secretaria Municipal de Saúde, anexos, postos de saúde e academias da saúde, visando garantir a qualidade dos serviços prestados à população.	100,00	100,00
	Promover ações de controle e prevenção de doenças transmitidas por arbovírus, por meio de mutirões periódicos de limpeza, eliminação de criadouros e orientação à população, visando reduzir a incidência e os casos de doenças transmitidas por arbovírus em nossa região. (vigilância em Saúde)	1	1

Realizar ajustes na infraestrutura das Unidades Básicas de Saúde (UBS), incluindo reformas e aquisição de equipamentos e mobiliários, de acordo com as propostas aprovadas na última Plenária de Saúde (Março 2023) e recursos disponíveis (emendas parlamentares) e outros.	100,00	100,00
Assegurar a cobertura vacinal adequada na faixa etária de 60 anos, conforme definido pela Conferência e Plenária da Saúde, com o objetivo de promover a proteção individual e coletiva contra doenças infecciosas e prevenir surtos e epidemias.	95,00	100,00
Manter 100% da cobertura estimada das equipes de saúde bucal;	100,00	100,00
Manter eleições permanentes do CMS;	1	1
Manter medicamentos da Renome de acordo com necessidade do município em lista planejada e aprovada pelo CMS de acordo com necessidade dos programas;	100,00	100,00
Construir e aprovar a PAS - Programação Anual de Saúde	1	1
Garantir o adequado custeio e investimento de todos os estabelecimentos públicos de saúde e equipes de saúde da família, de acordo com o financiamento tripartite, as portarias ministeriais e a Lei 141/2012, visando à oferta de serviços de qualidade à população e ao cumprimento das normativas estabelecidas pelo Ministério da Saúde.	15,00	16,61
Garantir a efetividade das ações de fiscalização da vigilância sanitária no município, por meio do fortalecimento do monitoramento, da capacitação dos fiscais e do aprimoramento dos instrumentos de fiscalização. (vigilância sanitária)	60,00	60,00
Construção de ponto de apoio na zona rural para a ESF; (Conferência de Saúde).	1	0
Aumentar o número de profissionais capacitados em saúde mental na APS até o final do ano.	1	0
Manter atualizados no sistema e-SUS AB Território, em até 80%, os cadastros domiciliares e individuais dos usuários que utilizam os serviços de atenção básica.	80,00	80,00
Manter no mínimo 12 reuniões anuais, sendo uma mensal.	12	12
Construir e aprovar os RDQAs;	3	3
Contratar assessoria para a saúde se necessário;	1	1
Fazer aquisição de veículos de acordo com necessidade do município, com manutenção e renovação da frota. (Plenária de Saúde)	1	0
Prevenir e acompanhar doenças crônicas, com registro de consultas e pressão arterial de hipertensos no semestre e para diabetes um exame de hemoglobina glicada no semestre.	60,00	60,00
Manter e atualizar equipamentos de informática nas UBS conforme necessidade.	100,00	0,00
Atualizar a Lei de criação do Conselho Municipal de Saúde de acordo com resolução 453 de 2012;	1	1
Apresentar e aprovar o Relatório Anual de Gestão;	1	1
Promover a valorização dos profissionais que trabalham no Sistema Único de Saúde (SUS), por meio de iniciativas que ofereçam oportunidades de qualificação, em parceria com outras instituições e com a criação do NEP - Núcleo de Educação Permanente.	1	1
Manter a infraestrutura da Academia da Saúde em condições adequadas, de acordo com as diretrizes estabelecidas pelo Ministério da Saúde, visando à oferta de serviços de qualidade que contribuam para a promoção da saúde e prevenção de doenças.	1	0
Implantar uma Equipe Multiprofissional de Atenção Especializada em Saúde Mental (AMENT tipo 1) de acordo com plano regional;	1	0
Manter adesão ao PSE e cumprimento das metas pactuadas;	100,00	100,00
Realizar qualificação permanente dos Conselheiros de Saúde;	1	1
Executar projetos de saneamento básico através de convenio com a FUNASA ao governo do Estado para a qualidade da Água e coleta de esgoto (Conferência de Saúde);	1	0
Coletar e informar a análise bioquímica e física de água do município; (vigilância sanitária)	80,00	0,00
Assegurar os 6 ciclos de visitas dos ACE; (Vigilância Ambiental)	6	6
Assegurar participação de delegados (representantes) eleitos nas conferências ou plenária de saúde para etapas e reuniões estaduais e interestaduais.	100,00	100,00

	Elaborar propostas de emendas parlamentares consistentes e bem fundamentadas, destacando a relevância e os benefícios dos projetos propostos para a melhoria da saúde da população local.	100,00	100,00
	Manter todas as unidades básicas de saúde informatizadas com uso do PEC;	100,00	100,00
	Aquisição de equipamentos para a saúde via emendas parlamentares, convênios, recursos estaduais ou próprios;	100,00	0,00
	realizar campanhas de prevenção do cancer do colo e de mama.	1	1
	Aumentar a oferta de exames de patologia clínica e ultrassonografias, visando atender à demanda da população por serviços de saúde diagnósticos e preventivos.	1	1
	Adquirir e disponibilizar na Unidade Básica de Saúde testes rápidos de diagnóstico de Sífilis, Hep. B e C, HIV e Covid-19.	90,00	90,00
	Garantir notificação e encerramento de casos de COVID-19 no município; (vigilância epidemiológica)	100,00	100,00
	Adquirir e manter funcionando um consultório odontológico móvel para atendimento na zona rural do município;	1	0
	Credenciamento da academia da saúde com atividades para promoção da saúde e prevenção de doenças.	1	0
	Manter uma equipe de apoio à Saúde da Família (adesão a E-multi), contratando profissionais de saúde conforme a necessidade da população e a demanda dos serviços, a fim de garantir uma assistência à saúde mais completa e eficaz.	1	1
	Assegurar a aquisição através de recursos próprio ou convênios de próteses, orteses, cadeiras de rodas, cadeiras de banho, bengalas e outros, para pacientes cadastrados na APS de acordo com necessidade indicada.	90,00	90,00
301 - Atenção Básica	Manter 100% da cobertura estimada da e-SF;	100,00	100,00
	Atualizar o Plano Municipal de Saúde;	1	1
	Adquiridor de equipamentos permanentes e insumos necessários para o adequado funcionamento da Secretaria Municipal de Saúde, anexos, postos de saúde e academias da saúde, visando garantir a qualidade dos serviços prestados à população.	100,00	100,00
	Promover ações de controle e prevenção de doenças transmitidas por arbovírus, por meio de mutirões periódicos de limpeza, eliminação de criadouros e orientação à população, visando reduzir a incidência e os casos de doenças transmitidas por arbovírus em nossa região. (vigilância em Saúde)	1	1
	Realizar ajustes na infraestrutura das Unidades Básicas de Saúde (UBS), incluindo reformas e aquisição de equipamentos e mobiliários, de acordo com as propostas aprovadas na última Plenária de Saúde (Março 2023) e recursos disponíveis (emendas parlamentares) e outros.	100,00	100,00
	Reduzir o tempo médio entre o diagnóstico e o início do tratamento para transtornos mentais comuns.	10	10
	Reduzir a prevalência de doenças crônicas não transmissíveis entre adolescentes;	20,00	0,00
	Assegurar que todas as gestantes do município realizem o pré-natal de qualidade, com acompanhamento regular e completo, visando a promoção da saúde materna e fetal, prevenção de complicações gestacionais e redução da mortalidade materna e infantil.	90,00	50,00
	Implementar estratégias efetivas de prevenção e controle da desnutrição aguda e crônica em crianças, com o objetivo de reduzir os índices de desnutrição e promover a saúde e o bem-estar infantil.	20,00	0,00
	Assegurar a cobertura vacinal adequada na faixa etária de 60 anos, conforme definido pela Conferência e Plenária da Saúde, com o objetivo de promover a proteção individual e coletiva contra doenças infecciosas e prevenir surtos e epidemias.	95,00	100,00
	Manter 100% da cobertura estimada das equipes de saúde bucal;	100,00	100,00
	Manter medicamentos da Renome de acordo com necessidade do município em lista planejada e aprovada pelo CMS de acordo com necessidade dos programas;	100,00	100,00
	Garantir a efetividade das ações de fiscalização da vigilância sanitária no município, por meio do fortalecimento do monitoramento, da capacitação dos fiscais e do aprimoramento dos instrumentos de fiscalização. (vigilância sanitária)	60,00	60,00
	Construção de ponto de apoio na zona rural para a ESF; (Conferência de Saúde).	1	0

Aumentar o número de profissionais capacitados em saúde mental na APS até o final do ano.	1	0
Aumentar a cobertura vacinal em adolescentes,	80,00	50,00
Assegurar que todas as gestantes do município tenham acesso aos exames preconizados pelo Ministério da Saúde para o pré-natal, com ênfase no teste de HIV e sífilis, visando a detecção precoce e o tratamento adequado dessas doenças, além de promover a saúde materna e fetal.	80,00	50,00
Implantação da Estratégia Amamenta Alimenta Brasil;	100,00	100,00
Assegurar a realização de visitas domiciliares a pessoas acamadas e com idade igual ou superior a 60 anos, visando garantir uma assistência à saúde mais integral, humanizada e individualizada, além de promover a prevenção de doenças e a promoção da saúde.	90,00	90,00
Manter atualizados no sistema e-SUS AB Território, em até 80%, os cadastros domiciliares e individuais dos usuários que utilizam os serviços de atenção básica.	80,00	80,00
Construir e aprovar os RDQAs;	3	3
Diminuir o número de óbitos prematuros pelo conjunto de 4 principais DCNT (doenças do aparelho circulatório, câncer, diabetes e doenças respiratórias crônicas). (vigilância epidemiológica)	2	1
Fazer aquisição de veículos de acordo com necessidade do município, com manutenção e renovação da frota. (Plenaria de Saúde)	1	0
Estabelecer fluxos de encaminhamento eficientes para serviços especializados em saúde mental de acordo com RAPS implantada.	90,00	50,00
Fortalecer ações de prevenção e promoção da saúde mental para adolescentes.	3	0
Incentivar práticas de parto vaginal, humanizado e o aleitamento materno exclusivo através de palestras e orientações oferecidas durante as consultas de pré-natal e puerpério, com o objetivo de promover a saúde materna e neonatal, bem como reduzir complicações obstétricas e a mortalidade infantil.	60,00	70,00
Realização da Semana Nacional de Amamentação e Semana do Bebê;	1	1
Prevenir e acompanhar doenças crônicas, com registro de consultas e pressão arterial de hipertensos no semestre e para diabetes um exame de hemoglobina glicada no semestre.	60,00	60,00
Alcançar as metas estabelecidas pelo pagamento por desempenho do Previne Brasil, avaliadas por meio da nota ISF (Indicador Sintético Final), visando o aprimoramento contínuo da atenção básica à saúde.	90,00	90,00
Assegurar a investigação de óbitos com causa básica definida;	100,00	100,00
Manter e atualizar equipamentos de informática nas UBS conforme necessidade.	100,00	0,00
Ampliar o acesso de adolescentes a serviços e ações de prevenção de risco em saúde sexual e reprodutiva,	50,00	50,00
Garantir a realização do exame de citopatologia cervical em mulheres residentes no município, com idade entre 25 e 64 anos, visando a prevenção do câncer de colo do útero e a promoção da saúde feminina.	60,00	57,00
Alcançar as metas de vacinação preconizadas pelo Programa Nacional de Imunizações (PNI) e pelo Ministério da Saúde para crianças, visando garantir a proteção contra doenças imunopreveníveis e promover a saúde infantil.	95,00	100,00
Implantar programa de atividades físicas na academia da saúde;	1	0
Atingir o percentual de cobertura de acompanhamento das condicionalidades de Saúde do Programa Bolsa Família.	85,00	95,36
Assegurar a investigação de óbitos em mulheres em idade fértil;	100,00	100,00
Garantir exames de mamografia de rastreamento realizados em mulheres de 50 a 69 anos;	50,00	50,00
Garantir que as crianças cadastradas e acompanhadas pela Atenção Primária à Saúde (APS) do município realizem as consultas de puericultura recomendadas, visando promover o desenvolvimento saudável das crianças e prevenir possíveis agravos à saúde.	60,00	50,00
Realizar um levantamento da quantidade de idosos dependentes e independentes, a fim de traçar estratégias efetivas de promoção da saúde, prevenção de doenças e assistência adequada, visando garantir um envelhecimento saudável e uma melhor qualidade de vida para essa população.	90,00	0,00
Manter adesão ao PSE e cumprimento das metas pactuadas;	100,00	100,00

Coletar e informar a análise bioquímica e física de água do município; (vigilância sanitária)	80,00	0,00
Garantir o pré-natal odontológico da gestante;	80,00	50,00
Aprimorar a oferta do teste do pezinho para todas as crianças nascidas no município e acompanhadas pela Atenção Básica, com o objetivo de realizar a triagem precoce de possíveis doenças metabólicas e genéticas e promover a saúde infantil.	100,00	100,00
Desenvolver ações de prevenção de acidentes domésticos entre a população idosa com 60 anos ou mais, com o objetivo de reduzir o número de ocorrências e minimizar os impactos desses eventos na saúde e na qualidade de vida dos idosos.	50,00	0,00
Garantir que as Unidades Básicas de Saúde estejam planejadas e adequadas para o atendimento de sintomáticos respiratórios, conforme previsto na Conferência de Saúde, visando a prevenção e o controle de doenças respiratórias.	100,00	100,00
Assegurar os 6 ciclos de visitas dos ACE; (Vigilância Ambiental)	6	6
Manter em zero o número de morte materna;	0	0
Manter o percentual de 00 casos de HIV em crianças menores de 5 anos;	0	0
Manter todas as unidades básicas de saúde informatizadas com uso do PEC;	100,00	100,00
Notificar, investigar e acompanhar casos de Hanseníase	100,00	100,00
realizar campanhas de prevenção do câncer do colo e de mama.	1	1
Aprimorar a atenção à saúde materno-infantil por meio de ações de promoção da saúde e prevenção de doenças, além da qualificação do pré-natal, com o objetivo de reduzir a mortalidade infantil no município.	0	0
Aumentar a oferta de exames de patologia clínica e ultrassonografias, visando atender à demanda da população por serviços de saúde diagnósticos e preventivos.	1	1
Notificar, investigar e acompanhar casos de Tuberculose. (vigilância epidemiológica)	100,00	100,00
Desenvolver ações para diminuição da gravidez na adolescência;	20,00	30,00
Aumentar a disponibilidade de serviços de saúde preventivos e diagnósticos de qualidade para a população, por meio da ampliação do número de realização de citologias e exames de hemoglobina glicada.	1	1
Garantir notificação e acompanhamento de agravos relacionados a saúde do trabalhador; (vigilância epidemiológica, saúde do trabalhador)	80,00	80,00
Diminuir o número de óbitos materno com ações de promoção, proteção e prevenção e pré-natal qualificado.	0	0
Adquirir e disponibilizar na Unidade Básica de Saúde testes rápidos de diagnóstico de Sífilis, Hep. B e C, HIV e Covid-19.	90,00	90,00
Garantir notificação e encerramento de casos de COVID-19 no município; (vigilância epidemiológica)	100,00	100,00
Desenvolver ações de prevenção de acidentes domésticos entre a população infantil, com o objetivo de reduzir o número de ocorrências e minimizar os impactos desses eventos na saúde e na qualidade de vida das crianças.	50,00	0,00
Garantir o acompanhamento e reabilitação de pacientes curados de covid-19, com investigação de possíveis sequelas de doenças, de acordo com GM/MS Nº 377, de 22 de fevereiro de 2022	100,00	100,00
Reduzir a incidência de cães suspeitos de calazar no município;	100,00	0,00
Vacinar 95% das crianças de 1 (um) ano de idade cadastradas na APS contra Difteria, Tétano, Coqueluche, Hepatite B, infecções causadas por haemophilus influenzae tipo b e Poliomielite inativada. (indicador de desempenho Previne Brasil)	95,00	100,00
Adquirir e manter funcionando um consultório odontológico móvel para atendimento na zona rural do município;	1	0
Aumentar a oferta de atendimentos e serviços na zona rural de acordo com planejamento da coordenação de atenção básica (Conferência de Saúde).	24	24
Credenciamento da academia da saúde com atividades para promoção da saúde e prevenção de doenças.	1	0

	Manter uma equipe de apoio à Saúde da Família (adesão a E-multi), contratando profissionais de saúde conforme a necessidade da população e a demanda dos serviços, a fim de garantir uma assistência à saúde mais completa e eficaz.	1	1
	Acompanhar usuarios cadastrados com diagnostico de Hipertensão Arterial Sistema registrando a aferição da pressão arterial no e-SUS PEC por semestre.	60,00	41,00
	Acompanhar usuarios cadastrados portadores de diabetes mellitus com solicitação de hemoglobina glicada por semestres.	60,00	58,00
	Assegurar a aquisição através de recursos proprio ou convenios de protezes, orteses, cadeiras de rodas, cadeiras de banho, bengalas e outros, para pacientes cadastrados na APS de acordo com necessidade indicada.	90,00	90,00
302 - Assistência Hospitalar e Ambulatorial	Alcançar as metas estabelecidas pelo pagamento por desempenho do Previne Brasil, avaliadas por meio da nota ISF (Indicador Sintético Final), visando o aprimoramento contínuo da atenção básica à saúde.	90,00	90,00
	Manter em zero o numero de morte materna;	0	0
	Notificar, investigar e acompanhar casos de Hanseníase	100,00	100,00
303 - Suporte Profilático e Terapêutico	Assegurar a cobertura vacinal adequada na faixa etária de 60 anos, conforme definido pela Conferência e Plenaria da Saúde, com o objetivo de promover a proteção individual e coletiva contra doenças infecciosas e prevenir surtos e epidemias.	95,00	100,00
	manter a informatização da farmácia básica do município com uso do sistema Hórus.	1	1
	Implementar estratégias efetivas de prevenção e controle da desnutrição aguda e crônica em crianças, com o objetivo de reduzir os índices de desnutrição e promover a saúde e o bem-estar infantil.	20,00	0,00
	Assegurar que todas as gestantes do município tenham acesso aos exames preconizados pelo Ministério da Saúde para o pré-natal, com ênfase no teste de HIV e sífilis, visando a detecção precoce e o tratamento adequado dessas doenças, além de promover a saúde materna e fetal.	80,00	50,00
	Manter medicamentos da Rename de acordo com necessidade do município em lista planejada e aprovada pelo CMS de acordo com necessidade dos programas;	100,00	100,00
	Diminuir o número de óbitos prematuros pelo conjunto de 4 principais DCNT (doenças do aparelho circulatório, câncer, diabetes e doenças respiratórias crônicas). (vigilância epidemiológica)	2	1
	Alcançar as metas de vacinação preconizadas pelo Programa Nacional de Imunizações (PNI) e pelo Ministério da Saúde para crianças, visando garantir a proteção contra doenças imunopreveníveis e promover a saúde infantil.	95,00	100,00
	Garantir que as crianças cadastradas e acompanhadas pela Atenção Primária à Saúde (APS) do município realizem as consultas de puericultura recomendadas, visando promover o desenvolvimento saudável das crianças e prevenir possíveis agravos à saúde.	60,00	50,00
	Desenvolver ações de prevenção de acidentes domésticos entre a população idosa com 60 anos ou mais, com o objetivo de reduzir o número de ocorrências e minimizar os impactos desses eventos na saúde e na qualidade de vida dos idosos.	50,00	0,00
	Manter em zero o numero de morte materna;	0	0
	Aprimorar a atenção à saúde materno-infantil por meio de ações de promoção da saúde e prevenção de doenças, além da qualificação do pré-natal, com o objetivo de reduzir a mortalidade infantil no município.	0	0
	Notificar, investigar e acompanhar casos de Hanseníase	100,00	100,00
	Notificar, investigar e acompanhar casos de Tuberculose. (vigilância epidemiológica)	100,00	100,00
	Vacinar 95% das crianças de 1 (um) ano de idade cadastradas na APS contra Difteria, Tétano, Coqueluche, Hepatite B, infecções causadas por haemophilus influenzae tipo b e Poliomielite inativada. (indicador de desempenho Previne Brasil)	95,00	100,00
Aumentar a oferta de atendimentos e serviços na zona rural de acordo com planejamento da coordenação de atenção básica (Conferência de Saúde).	24	24	
304 - Vigilância Sanitária	Promover ações de controle e prevenção de doenças transmitidas por arbovírus, por meio de mutirões periódicos de limpeza, eliminação de criadouros e orientação à população, visando reduzir a incidência e os casos de doenças transmitidas por arbovírus em nossa região. (vigilância em Saúde)	1	1
	Atualizar o Plano Municipal de Saúde;	1	1

	Manter medicamentos da Rename de acordo com necessidade do município em lista planejada e aprovada pelo CMS de acordo com necessidade dos programas;	100,00	100,00
	Construir e aprovar os RDQAs;	3	3
	Garantir que as Unidades Básicas de Saúde estejam planejadas e adequadas para o atendimento de sintomáticos respiratórios, conforme previsto na Conferência de Saúde, visando a prevenção e o controle de doenças respiratórias.	100,00	100,00
	Garantir notificação e encerramento de casos de COVID-19 no município; (vigilância epidemiológica)	100,00	100,00
	Reduzir a incidência de cães suspeitos de calazar no município;	100,00	0,00
305 - Vigilância Epidemiológica	Assegurar a cobertura vacinal adequada na faixa etária de 60 anos, conforme definido pela Conferência e Plenaria da Saúde, com o objetivo de promover a proteção individual e coletiva contra doenças infecciosas e prevenir surtos e epidemias.	95,00	100,00
	Atualizar o Plano Municipal de Saúde;	1	1
	Promover ações de controle e prevenção de doenças transmitidas por arbovírus, por meio de mutirões periódicos de limpeza, eliminação de criadouros e orientação à população, visando reduzir a incidência e os casos de doenças transmitidas por arbovírus em nossa região. (vigilância em Saúde)	1	1
	Reduzir a prevalência de doenças crônicas não transmissíveis entre adolescentes;	20,00	0,00
	Assegurar que todas as gestantes do município realizem o pré-natal de qualidade, com acompanhamento regular e completo, visando a promoção da saúde materna e fetal, prevenção de complicações gestacionais e redução da mortalidade materna e infantil.	90,00	50,00
	Implementar estratégias efetivas de prevenção e controle da desnutrição aguda e crônica em crianças, com o objetivo de reduzir os índices de desnutrição e promover a saúde e o bem-estar infantil.	20,00	0,00
	Assegurar a realização de visitas domiciliares a pessoas acamadas e com idade igual ou superior a 60 anos, visando garantir uma assistência à saúde mais integral, humanizada e individualizada, além de promover a prevenção de doenças e a promoção da saúde.	90,00	90,00
	Aumentar a cobertura vacinal em adolescentes,	80,00	50,00
	Implantação da Estratégia Amamenta Alimenta Brasil;	100,00	100,00
	Manter atualizados no sistema e-SUS AB Território, em até 80%, os cadastros domiciliares e individuais dos usuários que utilizam os serviços de atenção básica.	80,00	80,00
	Construir e aprovar os RDQAs;	3	3
	Diminuir o número de óbitos prematuros pelo conjunto de 4 principais DCNT (doenças do aparelho circulatório, câncer, diabetes e doenças respiratórias crônicas). (vigilância epidemiológica)	2	1
	Fortalecer ações de prevenção e promoção da saúde mental para adolescentes.	3	0
	Realização da Semana Nacional de Amamentação e Semana do Bebê;	1	1
	Prevenir e acompanhar doenças crônicas, com registro de consultas e pressão arterial de hipertensos no semestre e para diabetes um exame de hemoglobina glicada no semestre.	60,00	60,00
	Alcançar as metas estabelecidas pelo pagamento por desempenho do Previne Brasil, avaliadas por meio da nota ISF (Indicador Sintético Final), visando o aprimoramento contínuo da atenção básica à saúde.	90,00	90,00
	Assegurar a investigação de óbitos com causa básica definida;	100,00	100,00
	Garantir a realização do exame de citopatologia cervical em mulheres residentes no município, com idade entre 25 e 64 anos, visando a prevenção do câncer de colo do útero e a promoção da saúde feminina.	60,00	57,00
	Alcançar as metas de vacinação preconizadas pelo Programa Nacional de Imunizações (PNI) e pelo Ministério da Saúde para crianças, visando garantir a proteção contra doenças imunopreveníveis e promover a saúde infantil.	95,00	100,00
	Atingir o percentual de cobertura de acompanhamento das condicionalidades de Saúde do Programa Bolsa Família.	85,00	95,36
	Assegurar a investigação de óbitos em mulheres em idade fértil;	100,00	100,00
	Garantir exames de mamografia de rastreamento realizados em mulheres de 50 a 69 anos;	50,00	50,00

	Garantir que as crianças cadastradas e acompanhadas pela Atenção Primária à Saúde (APS) do município realizem as consultas de puericultura recomendadas, visando promover o desenvolvimento saudável das crianças e prevenir possíveis agravos à saúde.	60,00	50,00
	Realizar um levantamento da quantidade de idosos dependentes e independentes, a fim de traçar estratégias efetivas de promoção da saúde, prevenção de doenças e assistência adequada, visando garantir um envelhecimento saudável e uma melhor qualidade de vida para essa população.	90,00	0,00
	Manter adesão ao PSE e cumprimento das metas pactuadas;	100,00	100,00
	Desenvolver ações de prevenção de acidentes domésticos entre a população idosa com 60 anos ou mais, com o objetivo de reduzir o número de ocorrências e minimizar os impactos desses eventos na saúde e na qualidade de vida dos idosos.	50,00	0,00
	Garantir que as Unidades Básicas de Saúde estejam planejadas e adequadas para o atendimento de sintomáticos respiratórios, conforme previsto na Conferência de Saúde, visando a prevenção e o controle de doenças respiratórias.	100,00	100,00
	Assegurar participação de delegados (representantes) eleitos nas conferências ou plenária de saúde para etapas e reuniões estaduais e interestaduais.	100,00	100,00
	Assegurar os 6 ciclos de visitas dos ACE; (Vigilância Ambiental)	6	6
	Manter em zero o número de morte materna;	0	0
	Manter o percentual de 00 casos de HIV em crianças menores de 5 anos;	0	0
	Aprimorar a atenção à saúde materno-infantil por meio de ações de promoção da saúde e prevenção de doenças, além da qualificação do pré-natal, com o objetivo de reduzir a mortalidade infantil no município.	0	0
	Notificar, investigar e acompanhar casos de Hanseníase	100,00	100,00
	Notificar, investigar e acompanhar casos de Tuberculose. (vigilância epidemiológica)	100,00	100,00
	Aumentar a disponibilidade de serviços de saúde preventivos e diagnósticos de qualidade para a população, por meio da ampliação do número de realização de citologias e exames de hemoglobina glicada.	1	1
	Garantir notificação e acompanhamento de agravos relacionados a saúde do trabalhador; (vigilância epidemiológica, saúde do trabalhador)	80,00	80,00
	Diminuir o número de óbitos materno com ações de promoção, proteção e prevenção e pré-natal qualificado.	0	0
	Adquirir e disponibilizar na Unidade Básica de Saúde testes rápidos de diagnóstico de Sífilis, Hep. B e C, HIV e Covid-19.	90,00	90,00
	Garantir notificação e encerramento de casos de COVID-19 no município; (vigilância epidemiológica)	100,00	100,00
	Desenvolver ações de prevenção de acidentes domésticos entre a população infantil, com o objetivo de reduzir o número de ocorrências e minimizar os impactos desses eventos na saúde e na qualidade de vida das crianças.	50,00	0,00
	Garantir o acompanhamento e reabilitação de pacientes curados de covid-19, com investigação de possíveis sequelas de doenças, de acordo com GM/MS Nº 377, de 22 de fevereiro de 2022	100,00	100,00
	Reduzir a incidência de cães suspeitos de calazar no município;	100,00	0,00
	Vacinar 95% das crianças de 1 (um) ano de idade cadastradas na APS contra Difteria, Tétano, Coqueluche, Hepatite B, infecções causadas por haemophilus influenzae tipo b e Poliomielite inativada. (indicador de desempenho Previne Brasil)	95,00	100,00
	Acompanhar usuários cadastrados com diagnóstico de Hipertensão Arterial Sistema registrando a aferição da pressão arterial no e-SUS PEC por semestre.	60,00	41,00
	Acompanhar usuários cadastrados portadores de diabetes mellitus com solicitação de hemoglobina glicada por semestres.	60,00	58,00
306 - Alimentação e Nutrição	Reduzir a prevalência de doenças crônicas não transmissíveis entre adolescentes;	20,00	0,00
	Atualizar o Plano Municipal de Saúde;	1	1
	Implantação da Estratégia Amamenta Alimenta Brasil;	100,00	100,00

Diminuir o número de óbitos prematuros pelo conjunto de 4 principais DCNT (doenças do aparelho circulatório, câncer, diabetes e doenças respiratórias crônicas). (vigilância epidemiológica)	2	1
Realizar um levantamento da quantidade de idosos dependentes e independentes, a fim de traçar estratégias efetivas de promoção da saúde, prevenção de doenças e assistência adequada, visando garantir um envelhecimento saudável e uma melhor qualidade de vida para essa população.	90,00	0,00
Garantir que as crianças cadastradas e acompanhadas pela Atenção Primária à Saúde (APS) do município realizem as consultas de puericultura recomendadas, visando promover o desenvolvimento saudável das crianças e prevenir possíveis agravos à saúde.	60,00	50,00
Manter adesão ao PSE e cumprimento das metas pactuadas;	100,00	100,00
Aprimorar a atenção à saúde materno-infantil por meio de ações de promoção da saúde e prevenção de doenças, além da qualificação do pré-natal, com o objetivo de reduzir a mortalidade infantil no município.	0	0
Aumentar a oferta de atendimentos e serviços na zona rural de acordo com planejamento da coordenação de atenção básica (Conferência de Saúde).	24	24

**Demonstrativo da Programação de Despesas com Saúde por Subfunção, Categoria Econômica e Fonte de Recursos**

Subfunções	Categoria Econômica	Recursos ordinários - Fonte Livre (R\$)	Receita de impostos e de transferência de impostos (receita própria - R\$)	Transferências de fundos à Fundo de Recursos do SUS, provenientes do Governo Federal (R\$)	Transferências de fundos ao Fundo de Recursos do SUS, provenientes do Governo Estadual (R\$)	Transferências de convênios destinados à Saúde (R\$)	Operações de Crédito vinculadas à Saúde (R\$)	Royalties do petróleo destinados à Saúde (R\$)	Outros recursos destinados à Saúde (R\$)	Total(R\$)
0 - Informações Complementares	Corrente	0,47	0,00	N/A	N/A	N/A	N/A	N/A	N/A	0,47
	Capital	0,00	0,00	N/A	N/A	N/A	N/A	N/A	N/A	0,00
122 - Administração Geral	Corrente	0,00	0,00	15.415,00	N/A	N/A	N/A	N/A	N/A	15.415,00
	Capital	0,00	0,00	60.400,00	N/A	N/A	N/A	N/A	N/A	60.400,00
301 - Atenção Básica	Corrente	1.030.480,00	0,00	461.509,47	69.225,00	122.072,50	N/A	N/A	N/A	1.683.286,97
	Capital	80.000,00	0,00	481.732,50	39.450,00	N/A	N/A	N/A	N/A	601.182,50
302 - Assistência Hospitalar e Ambulatorial	Corrente	367.254,71	0,00	483.070,53	N/A	18.112,50	N/A	N/A	3.450,00	871.887,74
	Capital	96.600,00	0,00	145.740,00	N/A	42.837,50	N/A	N/A	2.300,00	287.477,50
303 - Suporte Profilático e Terapêutico	Corrente	0,00	0,00	N/A	N/A	N/A	N/A	N/A	N/A	0,00
	Capital	0,00	0,00	N/A	N/A	N/A	N/A	N/A	N/A	0,00
304 - Vigilância Sanitária	Corrente	0,00	0,00	24.677,50	N/A	N/A	N/A	N/A	N/A	24.677,50
	Capital	0,00	N/A	N/A	N/A	N/A	N/A	N/A	N/A	0,00
305 - Vigilância Epidemiológica	Corrente	2.415,00	0,00	18.687,50	N/A	48.875,00	N/A	N/A	N/A	69.977,50
	Capital	N/A	0,00	N/A	N/A	N/A	N/A	N/A	N/A	0,00
306 - Alimentação e Nutrição	Corrente	N/A	0,00	N/A	N/A	N/A	N/A	N/A	N/A	0,00
	Capital	N/A	0,00	N/A	N/A	N/A	N/A	N/A	N/A	0,00

Fonte: DIGISUS Gestor - Módulo Planejamento (DIGISUSGMP) - Consulta Online

Data da consulta: 20/06/2025.

- Análises e Considerações sobre Programação Anual de Saúde - PAS

Os dados foram tabulados através dos sistemas de informações em saúde.

## 8. Indicadores de Pactuação Interfederativa

O processo de Pactuação Interfederativa de Indicadores foi **descontinuado** com a revogação da Resolução nº 8/2016 a partir da publicação da Resolução de Consolidação CIT nº 1/2021.

Para mais informações, consultar a **Nota Técnica nº 20/2021-DGIP/SE/MS**

Fonte: DIGISUS Gestor - Módulo Planejamento (DIGISUSGMP) - Consulta Online

Data da consulta: 20/06/2025.

## 9. Execução Orçamentária e Financeira

A disponibilização dos dados do SIOPS, no DGMP, depende do prazo de publicação pelo DESID/SCTIE.

### 9.1. Execução da programação por fonte de recurso, subfunção e categoria econômica

Despesa Total em Saúde por Fonte e Subfunção										
Subfunções	Recursos Ordinários - Fonte Livre	Receitas de Impostos e de Transferência de Impostos - Saúde	Transferências Fundo a Fundo de Recursos do SUS provenientes do Governo Federal	Transferências Fundo a Fundo de Recursos do SUS provenientes do Governo Estadual	Transferências de Convênios destinadas à Saúde	Operações de Crédito vinculadas à Saúde	Transferências da União - inciso I do art. 5º da Lei Complementar 173/2020	Royalties do Petróleo destinados à Saúde	Outros Recursos Destinados à Saúde	TOTAL
301 - Atenção Básica	Corrente	0,00	2.573.914,26	1.932.259,82	74.147,37	56.630,64	0,00	0,00	0,00	4.636.952,09
	Capital	0,00	22.645,00	0,00	0,00	0,00	0,00	0,00	0,00	22.645,00
302 - Assistência Hospitalar e Ambulatorial	Corrente	0,00	118.437,59	555.213,20	0,00	0,00	0,00	0,00	0,00	673.650,79
	Capital	0,00	0,00	0,00	0,00	0,00	0,00	0,00	0,00	0,00
303 - Suporte Profilático e Terapêutico	Corrente	0,00	0,00	0,00	0,00	0,00	0,00	0,00	0,00	0,00
	Capital	0,00	0,00	0,00	0,00	0,00	0,00	0,00	0,00	0,00
304 - Vigilância Sanitária	Corrente	0,00	0,00	0,00	0,00	0,00	0,00	0,00	0,00	0,00
	Capital	0,00	0,00	0,00	0,00	0,00	0,00	0,00	0,00	0,00
305 - Vigilância Epidemiológica	Corrente	0,00	2.740,00	0,00	0,00	0,00	0,00	0,00	0,00	2.740,00
	Capital	0,00	0,00	0,00	0,00	0,00	0,00	0,00	0,00	0,00
306 - Alimentação e Nutrição	Corrente	0,00	0,00	0,00	0,00	0,00	0,00	0,00	0,00	0,00
	Capital	0,00	0,00	0,00	0,00	0,00	0,00	0,00	0,00	0,00
Outras Subfunções	Corrente	0,00	0,00	0,00	0,00	0,00	0,00	0,00	0,00	0,00
	Capital	0,00	0,00	0,00	0,00	0,00	0,00	0,00	0,00	0,00
<b>TOTAL</b>	<b>0,00</b>	<b>2.717.736,85</b>	<b>2.487.473,02</b>	<b>74.147,37</b>	<b>56.630,64</b>	<b>0,00</b>	<b>0,00</b>	<b>0,00</b>	<b>0,00</b>	<b>5.335.987,88</b>

(\*) ASPS: Ações e Serviços Públicos em Saúde

Fonte: Sistema de Informações sobre Orçamentos Públicos em Saúde (SIOPS)

Data da consulta: 26/03/2025.

### 9.2. Indicadores financeiros

Indicadores do Ente Federado		
Indicador		Transmissão Única
1.1	Participação da receita de impostos na receita total do Município	2,06 %
1.2	Participação das transferências intergovernamentais na receita total do Município	95,53 %
1.3	Participação % das Transferências para a Saúde (SUS) no total de recursos transferidos para o Município	10,21 %
1.4	Participação % das Transferências da União para a Saúde no total de recursos transferidos para a saúde no Município	100,00 %
1.5	Participação % das Transferências da União para a Saúde (SUS) no total de Transferências da União para o Município	12,16 %
1.6	Participação % da Receita de Impostos e Transferências Constitucionais e Legais na Receita Total do Município	66,60 %
2.1	Despesa total com Saúde, em R\$/hab, sob a responsabilidade do Município, por habitante	R\$ 4.048,55
2.2	Participação da despesa com pessoal na despesa total com Saúde	43,16 %
2.3	Participação da despesa com medicamentos na despesa total com Saúde	15,28 %
2.4	Participação da desp. com serviços de terceiros - pessoa jurídica na despesa total com Saúde	24,73 %
2.5	Participação da despesa com investimentos na despesa total com Saúde	0,42 %
2.6	Despesas com Instituições Privadas Sem Fins Lucrativos	0,00 %
3.1	Participação das transferências para a Saúde em relação à despesa total do Município com saúde	44,13 %
3.2	Participação da receita própria aplicada em Saúde conforme a LC141/2012	16,70 %

## 9.3. Relatório Resumido da Execução Orçamentária (RREO)

RECEITAS RESULTANTES DE IMPOSTOS E TRANSFERÊNCIAS CONSTITUCIONAIS E LEGAIS	PREVISÃO INICIAL	PREVISÃO ATUALIZADA (a)	RECEITAS REALIZADAS	
			Até o Bimestre (b)	% (b/a) x 100
RECEITA DE IMPOSTOS (I)	159.472,50	159.472,50	497.302,89	311,84
Receita Resultante do Imposto Predial e Territorial Urbano - IPTU	0,00	0,00	790,03	0,00
Receita Resultante do Imposto sobre Transmissão Inter Vivos - ITBI	0,00	0,00	320,00	0,00
Receita Resultante do Imposto sobre Serviços de Qualquer Natureza - ISS	61.090,00	61.090,00	451.120,08	738,45
Receita Resultante do Imposto sobre a Renda e Proventos de Qualquer Natureza Retido na Fonte - IRRF	98.382,50	98.382,50	45.072,78	45,81
RECEITA DE TRANSFERÊNCIAS CONSTITUCIONAIS E LEGAIS (II)	11.981.766,40	11.981.766,40	15.554.620,95	129,82
Cota-Parte FPM	11.235.105,77	11.235.105,77	13.723.878,70	122,15
Cota-Parte ITR	6.200,52	6.200,52	7.769,32	125,30
Cota-Parte do IPVA	97.203,75	97.203,75	29.248,71	30,09
Cota-Parte do ICMS	544.643,86	544.643,86	1.793.371,13	329,27
Cota-Parte do IPI - Exportação	98.612,50	98.612,50	353,09	0,36
Compensações Financeiras Provenientes de Impostos e Transferências Constitucionais	0,00	0,00	0,00	0,00
TOTAL DAS RECEITAS RESULTANTES DE IMPOSTOS E TRANSFERÊNCIAS CONSTITUCIONAIS E LEGAIS - (III) = (I) + (II)	12.141.238,90	12.141.238,90	16.051.923,84	132,21

DESPESAS COM AÇÕES E SERVIÇOS PÚBLICOS DE SAÚDE (ASPS) - POR SUBFUNÇÃO E CATEGORIA ECONÔMICA	DOTAÇÃO INICIAL	DOTAÇÃO ATUALIZADA (c)	DESPESAS EMPENHADAS		DESPESAS LIQUIDADAS		DESPESAS PAGAS		Inscritas em Restos a Pagar Não Processados (g)
			Até o bimestre (d)	% (d/c) x 100	Até o bimestre (e)	% (e/c) x 100	Até o bimestre (f)	% (f/c) x 100	
ATENÇÃO BÁSICA (IV)	1.355.803,19	2.640.839,58	2.596.559,26	98,32	2.596.559,26	98,32	2.585.530,74	97,91	0,00
Despesas Correntes	1.263.803,19	2.618.194,58	2.573.914,26	98,31	2.573.914,26	98,31	2.562.885,74	97,89	0,00
Despesas de Capital	92.000,00	22.645,00	22.645,00	100,00	22.645,00	100,00	22.645,00	100,00	0,00
ASSISTÊNCIA HOSPITALAR E AMBULATORIAL (V)	583.432,91	121.480,82	118.437,59	97,49	78.342,97	64,49	78.342,97	64,49	40.094,62
Despesas Correntes	472.342,91	121.480,82	118.437,59	97,49	78.342,97	64,49	78.342,97	64,49	40.094,62
Despesas de Capital	111.090,00	0,00	0,00	0,00	0,00	0,00	0,00	0,00	0,00
SUPORTE PROFILÁTICO E TERAPÊUTICO (VI)	41.658,75	0,00	0,00	0,00	0,00	0,00	0,00	0,00	0,00
Despesas Correntes	0,00	0,00	0,00	0,00	0,00	0,00	0,00	0,00	0,00

Despesas de Capital	41.658,75	0,00	0,00	0,00	0,00	0,00	0,00	0,00	0,00
VIGILÂNCIA SANITÁRIA (VII)	0,00	0,00	0,00	0,00	0,00	0,00	0,00	0,00	0,00
Despesas Correntes	0,00	0,00	0,00	0,00	0,00	0,00	0,00	0,00	0,00
Despesas de Capital	0,00	0,00	0,00	0,00	0,00	0,00	0,00	0,00	0,00
VIGILÂNCIA EPIDEMIOLÓGICA (VIII)	2.777,25	2.740,00	2.740,00	100,00	2.740,00	100,00	2.740,00	100,00	0,00
Despesas Correntes	2.777,25	2.740,00	2.740,00	100,00	2.740,00	100,00	2.740,00	100,00	0,00
Despesas de Capital	0,00	0,00	0,00	0,00	0,00	0,00	0,00	0,00	0,00
ALIMENTAÇÃO E NUTRIÇÃO (IX)	0,00	0,00	0,00	0,00	0,00	0,00	0,00	0,00	0,00
Despesas Correntes	0,00	0,00	0,00	0,00	0,00	0,00	0,00	0,00	0,00
Despesas de Capital	0,00	0,00	0,00	0,00	0,00	0,00	0,00	0,00	0,00
OUTRAS SUBFUNÇÕES (X)	0,00	0,00	0,00	0,00	0,00	0,00	0,00	0,00	0,00
Despesas Correntes	0,00	0,00	0,00	0,00	0,00	0,00	0,00	0,00	0,00
Despesas de Capital	0,00	0,00	0,00	0,00	0,00	0,00	0,00	0,00	0,00
TOTAL (XI) = (IV + V + VI + VII + VIII + IX + X)	1.983.672,10	2.765.060,40	2.717.736,85	98,29	2.677.642,23	96,84	2.666.613,71	96,44	40.094,62

APURAÇÃO DO CUMPRIMENTO DO LIMITE MÍNIMO PARA APLICAÇÃO EM ASPS	DESPESAS EMPENHADAS (d)	DESPESAS LIQUIDADAS (e)	DESPESAS PAGAS (f)
Total das Despesas com ASPS (XII) = (XI)	2.717.736,85	2.677.642,23	2.666.613,71
(-) Restos a Pagar Inscritos Indevidamente no Exercício sem Disponibilidade Financeira (XIII)	36.271,00	N/A	N/A
(-) Despesas Custeadas com Recursos Vinculados à Parcela do Percentual Mínimo que não foi Aplicada em ASPS em Exercícios Anteriores (XIV)	0,00	0,00	0,00
(-) Despesas Custeadas com Disponibilidade de Caixa Vinculada aos Restos a Pagar Cancelados (XV)	0,00	0,00	0,00
(=) VALOR APLICADO EM ASPS (XVI) = (XII - XIII - XIV - XV)	2.681.465,85	2.677.642,23	2.666.613,71
Despesa Mínima a ser Aplicada em ASPS (XVII) = (III) x 15% (LC 141/2012)			2.407.788,57
Despesa Mínima a ser Aplicada em ASPS (XVII) = (III) x % (Lei Orgânica Municipal)			N/A
Diferença entre o Valor Aplicado e a Despesa Mínima a ser Aplicada (XVIII) = (XVI (d ou e) - XVII)	273.677,28	269.853,66	258.825,14
Limite não Cumprido (XIX) = (XVIII) (Quando valor for inferior a zero)	0,00	0,00	0,00
PERCENTUAL DA RECEITA DE IMPOSTOS E TRANSFERÊNCIAS CONSTITUCIONAIS E LEGAIS APLICADO EM ASPS (XVI / III)*100 (mínimo de 15% conforme LC nº 141/2012 ou % da Lei Orgânica Municipal)	16,70	16,68	16,61

CONTROLE DO VALOR REFERENTE AO PERCENTUAL MÍNIMO NÃO CUMPRIDO EM EXERCÍCIOS ANTERIORES PARA FINS DE APLICAÇÃO DOS RECURSOS VINCULADOS CONFORME ARTIGOS 25 E 26 DA LC 141/2012	Saldo Inicial (no exercício atual) (h)	Despesas Custeadas no Exercício de Referência			Saldo Final (não aplicado) (l) = (h - (i ou j))
		Empenhadas (i)	Liquidadas (j)	Pagas (k)	
Diferença de limite não cumprido em 2023	0,00	0,00	0,00	0,00	0,00

Diferença de limite não cumprido em 2022	0,00	0,00	0,00	0,00	0,00
Diferença de limite não cumprido em 2021	0,00	0,00	0,00	0,00	0,00
Diferença de limite não cumprido em 2020	0,00	0,00	0,00	0,00	0,00
Diferença de limite não cumprido em exercícios anteriores	0,00	0,00	0,00	0,00	0,00
<b>TOTAL DA DIFERENÇA DE LIMITE NÃO CUMPRIDO EM EXERCÍCIOS ANTERIORES (XX)</b>	<b>0,00</b>	<b>0,00</b>	<b>0,00</b>	<b>0,00</b>	<b>0,00</b>

EXERCÍCIO DO EMPENHO <sup>2</sup>	Valor Mínimo para aplicação em ASPS (m)	Valor aplicado em ASPS no exercício (n)	Valor aplicado além do limite mínimo (o) = (n - m), se	Total inscrito em RP no exercício (p)	RPNP Inscritos Indevidamente no Exercício sem Disponibilidade Financeira q = (XIII d)	Valor inscrito em RP considerado no Limite (r) = (p - (o + q)) se	Total de RP pagos (s)	Total de RP a pagar (t)	Total de RP cancelados ou prescritos (u)	Diferença entre o valor aplicado além do limite e o total de RP cancelados (v) = ((o + q) - u))
Empenhos de 2024	2.407.788,57	2.681.465,85	273.677,28	51.123,14	36.271,00	0,00	0,00	51.123,14	0,00	309.948,28
Empenhos de 2023	2.008.350,95	2.641.668,07	633.317,12	0,00	0,00	0,00	0,00	0,00	0,00	633.317,12
Empenhos de 2022	1.944.443,97	2.131.520,77	187.076,80	0,00	0,00	0,00	0,00	0,00	0,00	187.076,80
Empenhos de 2021	1.465.303,73	1.465.940,55	636,82	0,00	0,00	0,00	0,00	0,00	0,00	636,82
Empenhos de 2020	1.089.808,70	1.274.074,80	184.266,10	0,00	20.077,60	0,00	0,00	0,00	0,00	204.343,70
Empenhos de 2019	1.133.500,78	1.285.446,32	151.945,54	0,00	0,00	0,00	0,00	0,00	0,00	151.945,54
Empenhos de 2018	1.042.478,43	1.083.761,69	41.283,26	0,00	0,00	0,00	0,00	0,00	0,00	41.283,26
Empenhos de 2017	970.822,14	1.302.668,20	331.846,06	0,00	0,00	0,00	0,00	0,00	0,00	331.846,06
Empenhos de 2016	1.016.280,02	1.282.324,88	266.044,86	0,00	0,00	0,00	0,00	0,00	0,00	266.044,86
Empenhos de 2015	952.830,58	1.233.120,70	280.290,12	0,00	39.687,24	0,00	0,00	0,00	0,00	319.977,36
Empenhos de 2014	840.011,22	1.175.231,72	335.220,50	0,00	0,00	0,00	0,00	0,00	0,00	335.220,50
Empenhos de 2013	769.887,08	785.217,43	15.330,35	0,00	0,00	0,00	0,00	0,00	0,00	15.330,35

**TOTAL DOS RESTOS A PAGAR CANCELADOS OU PRESCRITOS ATÉ O FINAL DO EXERCÍCIO ATUAL QUE AFETARAM O CUMPRIMENTO DO LIMITE (XXI) (soma dos saldos negativos da coluna "r")** **0,00**

**TOTAL DOS RESTOS A PAGAR CANCELADOS OU PRESCRITOS ATÉ O FINAL DO EXERCÍCIO ANTERIOR QUE AFETARAM O CUMPRIMENTO DO LIMITE (XXII) (valor informado no demonstrativo do exercício anterior)** **0,00**

**TOTAL DOS RESTOS A PAGAR CANCELADOS OU PRESCRITOS NO EXERCÍCIO ATUAL QUE AFETARAM O CUMPRIMENTO DO LIMITE (XXIII) = (XXI - XVII) (Artigo 24 § 1º e 2º da LC 141/2012)** **0,00**

CONTROLE DE RESTOS A PAGAR CANCELADOS OU PRESCRITOS CONSIDERADOS PARA FINS DE APLICAÇÃO DA DISPONIBILIDADE DE CAIXA CONFORME ARTIGO 24§ 1º e 2º DA LC 141/2012	Saldo Inicial (w)	Despesas Custeadas no Exercício de Referência			Saldo Final (não aplicado) <sup>1</sup> (aa) = (w - (x ou y))
		Empenhadas (x)	Liquidadas (y)	Pagas (z)	

Restos a pagar cancelados ou prescritos em 2024 a ser compensados (XXIV)	0,00	0,00	0,00	0,00	0,00
Restos a pagar cancelados ou prescritos em 2023 a ser compensados (XXV)	0,00	0,00	0,00	0,00	0,00
Restos a pagar cancelados ou prescritos em 2022 a ser compensados (XXVI)	0,00	0,00	0,00	0,00	0,00
Restos a pagar cancelados ou prescritos em exercícios anteriores a serem compensados (XXVII)	0,00	0,00	0,00	0,00	0,00
<b>TOTAL DE RESTOS A PAGAR CANCELADOS OU PRESCRITOS A COMPENSAR (XXVIII)</b>	<b>0,00</b>	<b>0,00</b>	<b>0,00</b>	<b>0,00</b>	<b>0,00</b>

RECEITAS ADICIONAIS PARA O FINANCIAMENTO DA SAÚDE NÃO COMPUTADAS NO CÁLCULO DO MÍNIMO	PREVISÃO INICIAL	PREVISÃO ATUALIZADA (a)	RECEITAS REALIZADAS	
			Até o Bimestre (b)	% (b/a) x 100
RECEITAS DE TRANSFERÊNCIAS PARA A SAÚDE (XXIX)	2.801.820,35	2.801.820,35	2.354.710,98	84,04
Provenientes da União	2.608.109,97	2.608.109,97	2.354.710,98	90,28
Provenientes dos Estados	193.710,38	193.710,38	0,00	0,00
Provenientes de Outros Municípios	0,00	0,00	0,00	0,00
RECEITA DE OPERAÇÕES DE CRÉDITO INTERNAS E EXTERNAS VINCULADAS A SAÚDE (XXX)	0,00	0,00	0,00	0,00
OUTRAS RECEITAS (XXXI)	0,00	0,00	0,00	0,00
<b>TOTAL RECEITAS ADICIONAIS PARA FINANCIAMENTO DA SAÚDE (XXXII) = (XXIX + XXX + XXXI)</b>	<b>2.801.820,35</b>	<b>2.801.820,35</b>	<b>2.354.710,98</b>	<b>84,04</b>

DESPESAS COM SAÚDE POR SUBFUNÇÕES E CATEGORIA ECONÔMICA NÃO COMPUTADAS NO CÁLCULO DO MÍNIMO	DOTAÇÃO INICIAL	DOTAÇÃO ATUALIZADA (c)	DESPESAS EMPENHADAS		DESPESAS LIQUIDADAS		DESPESAS PAGAS		Inscritas em Restos a Pagar não Processados (g)
			Até o bimestre (d)	% (d/c) x 100	Até o bimestre (e)	% (e/c) x 100	Até o bimestre (f)	% (f/c) x 100	
ATENÇÃO BÁSICA (XXXIII)	1.581.336,75	2.067.382,23	2.063.037,83	99,79	2.063.037,83	99,79	2.063.037,83	99,79	0,00
Despesas Correntes	1.105.615,62	2.067.382,23	2.063.037,83	99,79	2.063.037,83	99,79	2.063.037,83	99,79	0,00
Despesas de Capital	475.721,13	0,00	0,00	0,00	0,00	0,00	0,00	0,00	0,00
ASSISTÊNCIA HOSPITALAR E AMBULATORIAL (XXXIV)	1.060.081,62	555.213,20	555.213,20	100,00	555.213,20	100,00	555.213,20	100,00	0,00
Despesas Correntes	840.572,49	555.213,20	555.213,20	100,00	555.213,20	100,00	555.213,20	100,00	0,00
Despesas de Capital	219.509,13	0,00	0,00	0,00	0,00	0,00	0,00	0,00	0,00
SUPORTE PROFILÁTICO E TERAPÊUTICO (XXXV)	0,00	0,00	0,00	0,00	0,00	0,00	0,00	0,00	0,00
Despesas Correntes	0,00	0,00	0,00	0,00	0,00	0,00	0,00	0,00	0,00
Despesas de Capital	0,00	0,00	0,00	0,00	0,00	0,00	0,00	0,00	0,00
VIGILÂNCIA SANITÁRIA (XXXVI)	28.379,14	0,00	0,00	0,00	0,00	0,00	0,00	0,00	0,00
Despesas Correntes	28.379,14	0,00	0,00	0,00	0,00	0,00	0,00	0,00	0,00

Despesas de Capital	0,00	0,00	0,00	0,00	0,00	0,00	0,00	0,00	0,00
VIGILÂNCIA EPIDEMIOLÓGICA (XXXVII)	77.696,90	0,00	0,00	0,00	0,00	0,00	0,00	0,00	0,00
Despesas Correntes	77.696,90	0,00	0,00	0,00	0,00	0,00	0,00	0,00	0,00
Despesas de Capital	0,00	0,00	0,00	0,00	0,00	0,00	0,00	0,00	0,00
ALIMENTAÇÃO E NUTRIÇÃO (XXXVIII)	0,00	0,00	0,00	0,00	0,00	0,00	0,00	0,00	0,00
Despesas Correntes	0,00	0,00	0,00	0,00	0,00	0,00	0,00	0,00	0,00
Despesas de Capital	0,00	0,00	0,00	0,00	0,00	0,00	0,00	0,00	0,00
OUTRAS SUBFUNÇÕES (XXXIX)	87.187,25	0,00	0,00	0,00	0,00	0,00	0,00	0,00	0,00
Despesas Correntes	17.727,25	0,00	0,00	0,00	0,00	0,00	0,00	0,00	0,00
Despesas de Capital	69.460,00	0,00	0,00	0,00	0,00	0,00	0,00	0,00	0,00
TOTAL DAS DESPESAS NÃO COMPUTADAS NO CÁLCULO DO MÍNIMO (XL) = (XXXIII + XXXIV + XXXV + XXXVI + XXXVII + XXXVIII+ XXXIX)	2.834.681,66	2.622.595,43	2.618.251,03	99,83	2.618.251,03	99,83	2.618.251,03	99,83	0,00

DESPESAS TOTAIS COM SAÚDE EXECUTADAS COM COM RECURSOS PRÓPRIOS E COM RECURSOS TRANSFERIDOS DE OUTROS ENTES	DOTAÇÃO INICIAL	DOTAÇÃO ATUALIZADA (c)	DESPESAS EMPENHADAS		DESPESAS LIQUIDADAS		DESPESAS PAGAS		Inscritas em Restos a Pagar não Processados (g)
			Até o bimestre (d)	% (d/c) x 100	Até o bimestre (e)	% (e/c) x 100	Até o bimestre (f)	% (f/c) x 100	
ATENÇÃO BÁSICA(XLI) = (IV + XXXIII)	2.937.139,94	4.708.221,81	4.659.597,09	98,97	4.659.597,09	98,97	4.648.568,57	98,73	0,00
ASSISTÊNCIA HOSPITALAR E AMBULATORIAL (XLII) = (V + XXXIV)	1.643.514,53	676.694,02	673.650,79	99,55	633.556,17	93,63	633.556,17	93,63	40.094,62
SUORTE PROFILÁTICO E TERAPÊUTICO (XLIII) = (VI + XXXV)	41.658,75	0,00	0,00	0,00	0,00	0,00	0,00	0,00	0,00
VIGILÂNCIA SANITÁRIA (XLIV) = (VII + XXXVI)	28.379,14	0,00	0,00	0,00	0,00	0,00	0,00	0,00	0,00
VIGILÂNCIA EPIDEMIOLÓGICA (XLV) = (VIII + XXXVII)	80.474,15	2.740,00	2.740,00	100,00	2.740,00	100,00	2.740,00	100,00	0,00
ALIMENTAÇÃO E NUTRIÇÃO (XLVI) = (IX + XXXVIII)	0,00	0,00	0,00	0,00	0,00	0,00	0,00	0,00	0,00

OUTRAS SUBFUNÇÕES (XLVII) = (X + XXXIX)	87.187,25	0,00	0,00	0,00	0,00	0,00	0,00	0,00	0,00
TOTAL DAS DESPESAS COM SAÚDE (XLVIII) = (XI + XL)	4.818.353,76	5.387.655,83	5.335.987,88	99,04	5.295.893,26	98,30	5.284.864,74	98,09	40.094,62
(-) Despesas da Fonte: Transferências da União - inciso I do art. 5º da Lei Complementar 173/2020	2.821.820,35	2.622.595,43	2.618.251,03	99,83	2.618.251,03	99,83	2.618.251,03	99,83	0,00
TOTAL DAS DESPESAS EXECUTADAS COM RECURSOS PRÓPRIOS (XLIX)	1.996.533,41	2.765.060,40	2.717.736,85	98,29	2.677.642,23	96,84	2.666.613,71	96,44	40.094,62

FONTE: SIOPS, Piauí/06/03/25 17:57:42

1 - Nos cinco primeiros bimestres do exercício, o acompanhamento será feito com base na despesa liquidada. No último bimestre do exercício, o valor deverá corresponder ao total da despesa empenhada.

2 - Até o exercício de 2018, o controle da execução dos restos a pagar considerava apenas os valores dos restos a pagar não processados (regra antiga). A partir do exercício de 2019, o controle da execução dos restos a pagar considera os restos a pagar processados e não processados (regra nova).

3 - Essas despesas são consideradas executadas pelo ente transferidor.

#### 9.4. Execução orçamentária e financeira de recursos federais transferidos fundo a fundo, segundo bloco de financiamento e programa de trabalho

Bloco de Financiamento	Programas de Trabalho	Valor Transferido em 2024 (Fonte: FNS)	Valor Executado
Estruturação da Rede de Serviços Públicos de Saúde (INVESTIMENTO)	10303511720AH - ORGANIZAÇÃO DOS SERVIÇOS DE ASSISTÊNCIA FARMACÊUTICA NO SUS	R\$ 25.239,31	22645,00
Manutenção das Ações e Serviços Públicos de Saúde (CUSTEIO)	10122512100UW - ASSISTÊNCIA FINANCEIRA COMPLEMENTAR AOS ESTADOS, AO DISTRITO FEDERAL E AOS MUNICÍPIOS PARA O PAGAMENTO DO PISO SALARIAL DOS PROFISSIONAIS DA ENFERMAGEM	R\$ 426.056,27	426056,27
	10126512121GM - TRANSFORMAÇÃO DIGITAL NO SUS	R\$ 42.081,90	42081,00
	1030150192E89 - INCREMENTO TEMPORÁRIO AO CUSTEIO DOS SERVIÇOS DE ATENÇÃO PRIMÁRIA EM SAÚDE PARA CUMPRIMENTO DAS METAS - NACIONAL	R\$ 51.579,00	51579,00
	10301511900UC - TRANSFERÊNCIA AOS ENTES FEDERATIVOS PARA O PAGAMENTO DOS VENCIMENTOS DOS AGENTES COMUNITÁRIOS DE SAÚDE	R\$ 146.848,00	180550,78
	103015119219A - PISO DA ATENÇÃO PRIMÁRIA EM SAÚDE	R\$ 671.631,15	671000,00
	10301511921CE - IMPLEMENTAÇÃO DE POLÍTICAS DE ATENÇÃO - NACIONAL	R\$ 344,35	344,35
	1030151192E89 - INCREMENTO TEMPORÁRIO AO CUSTEIO DOS SERVIÇOS DE ATENÇÃO PRIMÁRIA EM SAÚDE PARA CUMPRIMENTO DAS METAS - NACIONAL	R\$ 686.472,00	686400,00
	10303511720AE - PROMOÇÃO DA ASSISTÊNCIA FARMACÊUTICA E INSUMOS ESTRATÉGICOS NA ATENÇÃO PRIMÁRIA EM SAÚDE	R\$ 11.945,00	12000,00
	10303511720AH - ORGANIZAÇÃO DOS SERVIÇOS DE ASSISTÊNCIA FARMACÊUTICA NO SUS	R\$ 30.000,00	30000,00
	10304512320AB - INCENTIVO FINANCEIRO AOS ESTADOS, DISTRITO FEDERAL E MUNICÍPIOS PARA EXECUÇÃO DE AÇÕES DE VIGILÂNCIA SANITÁRIA	R\$ 12.000,00	12000,00
	10305512300UB - TRANSFERÊNCIA AOS ENTES FEDERATIVOS PARA O PAGAMENTO DOS VENCIMENTOS DOS AGENTES DE COMBATE ÀS ENDEMIAS	R\$ 36.712,00	36712,00
	10305512320AL - APOIO AOS ESTADOS, DISTRITO FEDERAL E MUNICÍPIOS PARA A VIGILÂNCIA EM SAÚDE	R\$ 14.477,24	15000,00
	10305512320AL - INCENTIVO FINANCEIRO AOS ESTADOS, DISTRITO FEDERAL E MUNICÍPIOS PARA A VIGILÂNCIA EM SAÚDE	R\$ 434,94	434,94

Fonte: Fundo Nacional de Saúde (FNS)

1 – Os valores pagos em outro exercício fiscal mesmo tendo sua memória de cálculo e ano anterior, não estarão sendo computados para aquela prestação de contas.

2 – Para efeitos de despesa executada deve ser considerada a despesa empenhada no exercício fiscal.

- Análises e Considerações sobre Execução Orçamentária e Financeira

O Município atendeu às determinações da Lei Complementar nº 141/2012, que regulamenta os mínimos constitucionais de investimento em ações e serviços públicos de saúde (ASPS). No exercício em questão, foi aplicado o percentual de **16,68% da receita proveniente de impostos e transferências constitucionais e legais** nas ASPS, superando o mínimo exigido de 15% previsto na legislação. Esse resultado demonstra o compromisso da gestão municipal com a saúde pública, assegurando recursos acima do limite legal para o financiamento do Sistema Único de Saúde (SUS) em âmbito local.

## 10. Auditorias

Não há informações cadastradas para o período das Auditorias.

Fonte: Sistema Nacional de Auditoria do SUS (SISAUD-SUS)

Data da consulta: 20/06/2025.

---

### Outras Auditorias

---

Fonte: DIGISUS Gestor - Módulo Planejamento (DIGISUSGMP) - Consulta Online

Data da consulta: 20/06/2025.

- Análises e Considerações sobre Auditorias

Não houve auditoria no período indicado.

## 11. Análises e Considerações Gerais

O Relatório Anual de Gestão (RAG) de Miguel Leão evidencia os avanços conquistados na área da saúde ao longo do ano, resultado do compromisso da gestão municipal com a qualidade dos serviços oferecidos à população.

Destacam-se a alta cobertura vacinal, garantindo proteção contra diversas doenças, e o índice zero de mortalidade infantil e materna, reflexo da efetividade das políticas de atenção à saúde da mulher e da criança. Além disso, foram realizadas diversas ações de promoção à saúde, incentivando a prevenção e o bem-estar da comunidade.

O município investiu 16,61% de suas receitas próprias na saúde, superando o percentual mínimo exigido pela Lei Complementar nº 141/2012, reforçando o fortalecimento do SUS e a melhoria dos serviços. Outro avanço significativo foi a implantação do SUS Digital, proporcionando mais acessibilidade, eficiência e integração no atendimento à população.

Os resultados alcançados são fruto do esforço conjunto da gestão, dos profissionais de saúde e da participação ativa da comunidade. Miguel Leão segue comprometido com o aprimoramento contínuo do sistema de saúde, garantindo um serviço cada vez mais qualificado e acessível a todos.

## 12. Recomendações para o Próximo Exercício

- Análises e Considerações sobre Recomendações para o Próximo Exercício

### Recomendações para o Próximo Exercício Financeiro

Para fortalecer ainda mais a qualidade dos serviços de saúde em Miguel Leão, recomenda-se que no próximo exercício financeiro sejam adotadas as seguintes medidas:

1. **Aprimoramento da Atenção Primária** √ Ampliar a cobertura da Estratégia Saúde da Família (ESF) e qualificar o atendimento, garantindo maior resolutividade nos serviços de atenção básica.
2. **Fortalecimento das Ações Preventivas** √ Intensificar campanhas de vacinação, rastreamento de doenças crônicas e ações educativas para promoção da saúde, visando a redução da incidência de agravos evitáveis.
3. **Ampliação da Digitalização dos Serviços de Saúde** √ Expandir e aprimorar o uso do SUS Digital, garantindo maior integração entre os serviços e facilitando o acesso da população às consultas, exames e acompanhamentos.
4. **Investimento na Infraestrutura e Equipamentos** √ Melhorar a estrutura das unidades de saúde, garantindo ambientes adequados para o atendimento, além da aquisição de equipamentos modernos que ampliem a capacidade diagnóstica e terapêutica.
5. **Capacitação Contínua dos Profissionais** √ Promover treinamentos e atualizações para os profissionais de saúde, assegurando qualificação técnica e melhoria na qualidade do atendimento.
6. **Aperfeiçoamento do Monitoramento de Indicadores** √ Fortalecer o acompanhamento de indicadores de saúde para embasar a tomada de decisão e aprimorar as estratégias de gestão, garantindo maior eficiência na alocação de recursos.
7. **Ampliação do Financiamento e Captação de Recursos** √ Buscar novas fontes de financiamento, como convênios e programas federais e estaduais, para ampliar a capacidade de investimento na rede de atenção à saúde.

---

GEOVANI SOUSA MELO  
Secretário(a) de Saúde  
MIGUEL LEÃO/PI, 2024

## Parecer do Conselho de Saúde

### Identificação

- Considerações:

O Conselho Municipal de Saúde aprova as informações apresentadas no RAG, reconhecendo a transparência e o compromisso da gestão com a saúde pública.

### Introdução

- Considerações:

O Conselho Municipal de Saúde aprova as informações apresentadas no RAG, reconhecendo a transparência e o compromisso da gestão com a saúde pública.

### Dados Demográficos e de Morbimortalidade

- Considerações:

O Conselho Municipal de Saúde aprova as informações apresentadas no RAG, destaca zero ocorrências de óbitos maternos e fetais, reconhecendo a transparência e o compromisso da gestão com a saúde pública.

### Dados da Produção de Serviços no SUS

- Considerações:

O Conselho Municipal de Saúde aprova as informações apresentadas no RAG, os dados apresentados estão de acordo com o SISAB, reconhecendo a transparência e o compromisso da gestão com a saúde pública.

### Rede Física Prestadora de Serviços ao SUS

- Considerações:

O Conselho Municipal de Saúde aprova e reconhece a veracidade das informações apresentadas no RAG, reconhecendo a transparência e o compromisso da gestão com a saúde pública.

### Profissionais de Saúde Trabalhando no SUS

- Considerações:

O Conselho Municipal de Saúde aprova as informações apresentadas no RAG, reconhecendo a transparência e o compromisso da gestão com a saúde pública.

### Programação Anual de Saúde - PAS

- Considerações:

O Conselho Municipal de Saúde aprova as informações apresentadas no RAG, reconhecendo a transparência e o compromisso da gestão com a saúde pública. Destaca a implantação da saúde digital e recomenda a descentralização do serviço para a zona rural.

### Indicadores de Pactuação Interfederativa

- Considerações:

Sem Parecer

### Execução Orçamentária e Financeira

- Considerações:

O Conselho Municipal de Saúde aprova as informações financeiras apresentadas no RAG, reconhecendo a transparência e o compromisso da gestão com a saúde pública.

### Auditorias

- Considerações:

A gestão informa que não houve auditoria no período indicado.

### Análises e Considerações Gerais

- Parecer do Conselho de Saúde:

O Conselho Municipal de Saúde, após análise minuciosa, aprova o Relatório Anual de Gestão (RAG) apresentado pela gestão municipal. Destacamos o compromisso com a execução das metas e ações previstas no plano de saúde. A transparência e a responsabilidade na condução das políticas públicas de saúde foram evidenciadas. Reforçamos a importância do controle social como instrumento de fortalecimento do SUS no município.

### Recomendações para o Próximo Exercício

- Considerações:

O Conselho Municipal de Saúde aprova e compartilha as recomendações apresentadas para o próximo exercício.

Status do Parecer: Aprovado

MIGUEL LEÃO/PI, 20 de Junho de 2025

---

Conselho Municipal de Saúde de Miguel Leão